



**UPP**  
Universidad Privada de Pucallpa

**FACULTAD DE CIENCIAS CONTABLES Y ADMINISTRATIVAS**  
**ESCUELA PROFESIONAL DE CIENCIAS CONTABLES Y**  
**FINANCIERAS**

**TESIS**

Gestión contable y los estados financieros del Estudio Contable Roque, en el Distrito de Callería, Provincia de Coronel Portillo, Región de Ucayali, 2023

**PARA OPTAR EL TÍTULO PROFESIONAL DE:**  
**CONTADOR PÚBLICO**

**AUTORES:**

Claudia Amparo Ramirez Rojas (orcid.org/0009-0007-7725-1122)  
Giovana Sanchez Cahuaza (orcid.org/0009-0004-3503-4734)  
Olga Herlinda Campos Rojas (orcid.org/0009-0004-7130-0761)

**ASESOR:**

Dr. Hugo Vicente Flores Bonifacio (orcid.org/0000-0003-1161-422X)

**LÍNEA DE INVESTIGACIÓN**  
Finanzas Públicas y Privadas

**Sub línea:**

Finanzas públicas y Gestión de PYMES y MYPES


**UCAYALI -PERÚ**

**2024**

## JURADO EVALUADOR




.....  
Mg. Rocio Justina Romero Amasifuen  
**Presidente**



.....  
Mg. Percy Rolando Noriega Matute  
**Secretario**



.....  
Mg. Adrian Marcelo Sifuentes Rosales  
**Vocal**



.....  
Dr. Hugo Vicente Flores Bonifacio  
**Asesor**

# ACTA DE SUSTENTACIÓN



UNIVERSIDAD PRIVADA DE PUCALLPA

FACULTAD DE CIENCIAS CONTABLES Y ADMINISTRATIVAS

*"Año del Bicentenario, de la consolidación de nuestra independencia, y de la conmemoración de las heroicas batallas de Junín y Ayacucho"*

## ACTA DE SUSTENTACIÓN DE TESIS PARA OPTAR EL TÍTULO PROFESIONAL DE CONTADOR PÚBLICO

En la Ciudad de Pucallpa, siendo las 11:14 am del día sábado 27 de enero del 2024 a través de la modalidad virtual, se dio inicio el acto de sustentación de la tesis titulada "GESTIÓN CONTABLE Y LOS ESTADOS FINANCIEROS DEL ESTUDIO CONTABLE ROQUE, EN EL DISTRITO DE CALLERÍA, PROVINCIA DE CORONEL PORTILLO, REGIÓN DE UCAYALI, 2023", elaborado por las bachilleres OLGA HERLINDA CAMPOS ROJAS, CLAUDIA AMPARO RAMIREZ ROJAS y GIOVANA SANCHEZ CAHUAZA.

El Presidente da inicio al acto público de sustentación de tesis, con los miembros del Jurado Evaluador integrado por los docentes: **Presidente Mg. Rocio Justina Romero Amasifuen**, **Secretario Mg. Percy Rolando Noriega Matute** y **Vocal Mg. Adrian Marcelo Sifuentes Rosales**; designados con RESOLUCIÓN N° 280-2023-FCCyA-UPP de fecha 14 de diciembre del 2023; luego el señor presidente instó al secretario a la lectura de la Resolución de aprobación de tesis.


Acto seguido el Presidente del Jurado invitó a iniciar su exposición a las bachilleres **OLGA HERLINDA CAMPOS ROJAS**, **CLAUDIA AMPARO RAMIREZ ROJAS** y **GIOVANA SANCHEZ CAHUAZA**, para que seguidamente absolvieran las preguntas de cada jurado en su área.


Al terminar la sustentación, el Presidente indica a los bachilleres y público en general, que el jurado se retira para la deliberación.


Después de deliberar en forma reservada el Jurado emitió la calificación general, de cuyo resultado se establece que las bachilleres **OLGA HERLINDA CAMPOS ROJAS**, **CLAUDIA AMPARO RAMIREZ ROJAS** y **GIOVANA SANCHEZ CAHUAZA** fueron:

- |                              |       |                                     |
|------------------------------|-------|-------------------------------------|
| - Aprobado por Excelencia    | 19-20 | <input type="checkbox"/>            |
| - Aprobado por Unanimidad    | 17-18 | <input type="checkbox"/>            |
| - Aprobado por Mayoría       | 14-16 | <input checked="" type="checkbox"/> |
| - Desaprobado por Mayoría    | 11-13 | <input type="checkbox"/>            |
| - Desaprobado por Unanimidad | 00-10 | <input type="checkbox"/>            |

Reiniciando el acto público, se dio lectura a la presente Acta dando por aprobado por mayoría con nota 14 que los Miembros del Jurado la suscriben en señal de conformidad. **Realizado el juramento de honor y las felicitaciones de los miembros del jurado**, el Presidente dio por concluido el acto de sustentación siendo las 12:33 pm Horas del mismo día, de lo que se da fe.

  
Mg. Rocio Justina Romero Amasifuen  
Presidente

  
Mg. Percy Rolando Noriega Matute  
Secretario

  
Mg. Adrian Marcelo Sifuentes Rosales  
Vocal

## DECLARACIÓN JURADA DE ORIGINALIDAD

Yo, **Claudia Amparo Ramirez Rojas, Giovana Sanchez Cahuaza y Olga Herlinda Campos Rojas** estudiantes egresados de la Escuela Profesional de Ciencias Contables y Financieras de la Universidad Privada de Pucallpa, identificados con DNI 42447266, 40191197 y 47010708 respectivamente, con la tesis titulada “**Gestión contable y los estados financieros del Estudio Contable Roque, en el Distrito de Callería, provincia de coronel Portillo, Región de Ucayali, 2023**”

Declaramos bajo juramento que:

- 1) La tesis es de nuestra autoría
- 2) Hemos respetado las normas internacionales de citas y referencias para las fuentes consultadas. Por tanto, la tesis no ha sido plagiada ni total ni parcialmente.
- 3) La tesis no ha sido autoplagiada; es decir, no ha sido publicada ni presentada anteriormente para obtener algún grado académico previo o título profesional.
- 4) Los datos presentados en los resultados son reales, no han sido falseados, ni duplicados, ni copiados y por tanto los resultados que se presenten en la tesis se constituirán en aportes a la realidad investigada.

De identificarse el fraude (datos falsos), plagio (información sin citar a autores), autoplagio (presentar como nuevo algún trabajo de investigación propio que ya ha sido publicado), piratería (uso ilegal de información ajena) o falsificación (representar falsamente las ideas de otros), asumimos las consecuencias y sanciones que de nuestra acción se deriven, sometiéndonos a la normatividad vigente de la Universidad Privada de Pucallpa.

**Pucallpa, 02 de setiembre del 2023**



**Claudia Amparo Ramirez Rojas**  
DNI 42447266



**Giovana Sanchez Cahuaza**  
DNI 40191197



**Olga Herlinda Campos Rojas**  
DNI 47010708

# CONSTANCIA DE ORIGINALIDAD DE TRABAJO DE INVESTIGACIÓN



“Año del Fortalecimiento de la Soberanía Nacional”

## CONSTANCIA DE ORIGINALIDAD DE TRABAJO DE INVESTIGACIÓN

**N°054-2023**

El Coordinador de Investigación de la Universidad Privada de Pucallpa, hace constar por la presente, que el Informe Final (Tesis) Titulado:

“Gestión contable y los estados financieros del Estudio Contable Roque, en el distrito de Callería, provincia de coronel Portillo, región de Ucayali, 2023.”

Facultad : Ciencias Contables Y Administrativas  
Escuela Profesional : Ciencias Contables Y Financieras  
Asesor(a) : Dr. Hugo Vicente Flores Bonifacio  
Cuyo autor (es) : Claudia Amparo Ramirez Rojas  
Giovana Sanchez Cahuaza  
Olga Herlinda Campos Rojas

Después de realizado el análisis correspondiente en el Sistema Antiplagio PlagScan, dicho documento presenta un porcentaje de similitud de 22.6%.

En tal sentido, el cual está en los parámetros aceptados por las normas de la Universidad Privada de Pucallpa, que no se debe superar el 30% de similitud.

Se declara, que el trabajo de investigación: **SI** contiene un porcentaje aceptable de similitud, por lo que **SI** se aprueba su originalidad.

En señal de conformidad y verificación se entrega la presente constancia.

Fecha: 05/09/2023

Atentamente,

Mg. Adrian Marcelo Sifuentes Rosales  
Coordinador de Investigación

## **DEDICATORIA**

A nuestros padres por ser apoyo incondicional.

A nuestros hijos que el motivo y la fortaleza para salir a delante.

**Las autoras**

## **AGRADECIMIENTO**

A nuestros catedráticos de la Universidad por las enseñanzas y la dedicación en formar buenos profesionales.

**Las autoras**

## RESUMEN

La investigación tuvo como objetivo Determinar la relación de la Gestión contable y los Estados Financieros del Estudio Contable Roque, en el distrito de Callería, provincia de coronel Portillo, región de Ucayali, 2023.

La metodología utilizó como tipo de investigación correlacional, enfoque cuantitativo, métodos deductivos y diseño No experimental, La población fue conformada por 4 trabajadores del Estudio Contable Roque, en el distrito de Callería, provincia de coronel Portillo, región de Ucayali, 2023.

Los resultados de la variable gestión contable fue que el 60.4% de los trabajadores del estudio Contable Roque, manifestó que no es considerada la variable gestión contable, mientras que el 22.9% manifiesta que a veces es considerada y el 16.7% manifestó que sí. Con respecto a los estados financieros, el 56.2% de los trabajadores del estudio Contable Roque, manifestó que no es considerada la variable toma de decisiones, mientras que el 25.0% manifiesta que a veces es considerada y el 18.8% manifestó que sí.

La gestión contable se relaciona significativamente con los estados financieros en los trabajadores del Estudio Contable Roque, en la provincial de coronel Portillo, región de Ucayali -2023. Con un valor  $r = 0.795$  estimado por el coeficiente de correlación de Pearson.

**Palabras clave:** Gestión contable, estados financieros, oportunidad.



## ABSTRACT

The objective of the research was to determine the relationship between the Accounting Management and the Financial Statements of the Roque Accounting Study, in the Callería district, Coronel Portillo province, Ucayali region, 2023.

The methodology used as a type of correlational research, a quantitative approach, deductive methods and a non-experimental design. The population was made up of 4 workers from the Roque Accounting Study, in the Callería district, Coronel Portillo province, Ucayali region, 2023.

The results of the accounting management variable were that 60.4% of the workers of the Roque Accounting study stated that the accounting management variable is not considered, while 22.9% stated that it is sometimes considered and 16.7% stated that it was. Regarding the financial statements, 56.2% of the workers of the Accounting Roque study stated that the decision-making variable is not considered, while 25.0% stated that it is sometimes considered and 18.8% stated that it was.

The accounting management is significantly related to the financial statements in the workers of the Roque Accounting Study, in the province of Coronel Portillo, Ucayali region -2023. With a value  $r = 0.795$  estimated by the Pearson correlation coefficient.

**Keywords:** Accounting management, financial statements, opportunity.

## ÍNDICE

PORTADA	i
JURADO EVALUADOR	ii
ACTA DE SUSTENTACIÓN	iii
DECLARACIÓN JURADA DE ORIGINALIDAD	iv
CONSTANCIA DE ORIGINALIDAD DE TRABAJO DE INVESTIGACIÓN	v
DEDICATORIA	vi
AGRADECIMIENTO	vii
RESUMEN	viii
ABSTRACT	ix
ÍNDICE	x
ÍNDICE DE TABLAS Y FIGURAS	xii
INTRODUCCIÓN	xiii
<b>CAPÍTULO I: EL PROBLEMA DE LA INVESTIGACIÓN</b>	<b>1</b>
1.1. Planteamiento del problema	14
1.2. Formulación del Problema	15
1.2.1. Problema general	16
1.2.2. Problemas específicos	16
1.3. Formulación de Objetivos	17
1.3.1. Objetivo general	17
1.3.2. Objetivos específicos	17
1.4. Justificación de la investigación	17
1.4.1. Justificación teórica	17
1.4.2. Justificación Práctica	17
1.4.3. Justificación Metodológica	18
1.4.4. Implicancias Social	18
1.5. Delimitación del estudio	18
1.5.1. Delimitación Espacial	18
1.5.2. Delimitación Temporal	18
1.6. Viabilidad del estudio	18
1.6.1. Viabilidad Técnica	18
1.6.2. Viabilidad Financiera	18
<b>CAPÍTULO II: MARCO TEÓRICO</b>	<b>19</b>
2.1. Antecedentes del problema	19

2.2. Bases Teóricas	25
2.2.1. Gestión Contable	25
2.2.2. Estados Financieros	28
2.3. Definición de términos básicos	33
2.4. Formulación de hipótesis	35
2.4.1. Hipótesis general	35
2.4.2. Hipótesis específicas	35
2.5. Variables	35
2.5.1. Definición conceptual de la variable	35
2.5.2. Definición operacional de la variable	36
2.5.3. Operacionalización de la variable	37
<b>CAPÍTULO III: METODOLOGÍA</b>	<b>39</b>
3.1. Diseño de la investigación	39
3.2. Población y muestra	40
3.3. Técnicas e instrumentos de recolección de datos	40
3.4. Validez y confiabilidad del instrumento	41
3.5. Técnicas para el procesamiento de la información	41
<b>CAPÍTULO IV: RESULTADOS Y DISCUSIÓN</b>	<b>43</b>
4.1. Presentación de resultados	43
4.2. Discusión	57
<b>CONCLUSIONES Y RECOMENDACIONES</b>	<b>58</b>
<b>REFERENCIAS BIBLIOGRÁFICAS</b>	<b>60</b>
<b>ANEXOS</b>	<b>64</b>
ANEXO 1: MATRIZ DE CONSISTENCIA	65
ANEXO 2: INSTRUMENTOS DE APLICACIÓN	66
ANEXO 3: CONFIABILIDAD DEL INSTRUMENTO	68
ANEXO 4: BASE DE DATOS	69
ANEXO 5: MATRIZ DE VALIDACIÓN	71
ANEXO 6: INFORME DE CONFORMIDAD DEL ASESOR	83
ANEXO 7: INFORME DE CONFORMIDAD DEL DOCENTE REVISOR	84
ANEXO 8: GALERÍA DE FOTOS	85

## Índice de tablas

Tabla 1. Gestión contable	37
Tabla 2. Estados financieros	38
Tabla 3. Validadores	41
Tabla 4. Frecuencia de la variable gestión contable	43
Tabla 5. Frecuencia de la dimensión amplitud	44
Tabla 6. Frecuencia de la dimensión oportunidad	45
Tabla 7. Frecuencia de la dimensión agregación	46
Tabla 8. Frecuencia de la variable estados financieros	47
Tabla 9. Frecuencia de la dimensión balance general	48
Tabla 10. Frecuencia de la dimensión estado de resultados	49
Tabla 11. Frecuencia de la dimensión flujo de efectivo	50
Tabla 12. Prueba S-W para la variable gestión contable	51
Tabla 13. Prueba S-W para la variable estados financieros	52
Tabla 14. Correlación gestión contable y estados financieros	53
Tabla 15. Correlación amplitud y estados financieros	54
Tabla 16. Correlación oportunidad y estados financieros	55
Tabla 17. Correlación agregación y estados financieros	56

## Índice de figuras

Figura 1. Frecuencia de la variable gestión contable	43
Figura 2. Frecuencia de la dimensión amplitud	44
Figura 3. Frecuencia de la dimensión oportunidad	45
Figura 4. Frecuencia de la dimensión agregación	46
Figura 5. Frecuencia de la variable estados financieros	47
Figura 6. Frecuencia de la dimensión balance general	48
Figura 7. Frecuencia de la dimensión estado de resultado	49
Figura 8. Frecuencia de la dimensión estado de flujo de efectivo	50

## INTRODUCCIÓN

A nivel regional, en Pucallpa las diversas empresas se preocupan por una adecuada gestión contable que permita apoyar a la administración de una empresa en el desempeño eficiente de sus funciones con la finalidad de mejorar los estados financieros que dinamicen a la empresa en la búsqueda de mayor rendimiento, productividad y eficiencia.

El estudio contable Roque ubicada en la provincia de coronel Portillo, se encuentra en la búsqueda de ese propósito, por tal motivo formula el siguiente problema: ¿Cuál es la relación de la Gestión contable y los Estados Financieros del Estudio Contable Roque, en el distrito de Callería, provincia de coronel Portillo, región de Ucayali, 2023?

Esta investigación está estructurada en:

**CAPÍTULO I:** Se describe el problema de la investigación, en ella se aborda el planteamiento del problema, la formulación del problema y objetivos, así como la justificación, delimitación y viabilidad.

**CAPÍTULO II:** En este capítulo se da a conocer los antecedentes del problema, las bases teóricas y las definiciones de los términos básicos, las hipótesis y el estudio de las variables.

**CAPÍTULO III:** En este capítulo trata sobre la metodología, el diseño de la investigación. A su vez, se menciona también la población y muestra, las técnicas e instrumentos de recolección de datos, así como también la validez y confiabilidad y las técnicas para el procesamiento de la información.

**CAPÍTULO IV:** En este capítulo se presenta los resultados y la discusión.

Finalmente, se da a conocer las conclusiones y recomendaciones y se describe las referencias bibliográficas y anexos.

## **CAPÍTULO I: EL PROBLEMA DE INVESTIGACIÓN**

### **1.1. Planteamiento del problema**

A nivel mundial, Según Balada y Ripoll (2000) la contabilidad de Gestión hace referencia al análisis económico orientado a facilitar la toma de decisiones por la Dirección de la Empresa y pretende destacar la interrelación existente entre el sistema de información interno y el proceso de toma de decisiones de la empresa. Va más allá de la contabilidad de costes o analítica ya que integra conceptos adicionales y diversos desde la teoría de la organización, las ciencias del comportamiento, la teoría de la información. Por tanto, se puede decir que la contabilidad de gestión ha evolucionado tanto cualitativa como cuantitativa de la contabilidad de costes e integra la misma.

A nivel nacional, según Abril, Barrera y Estévez (2018) en el Perú la contabilidad de gestión se ha constituido en un instrumento fundamental para las empresas, porque suministra a la organización información relevante para un adecuado control y toma de decisiones, dado que el éxito empresarial se mide a través de una acertada administración no solo de los recursos materiales, económico- financieros y humanos sino también en el impacto que éstos pueden causar en el entorno empresarial. Las actividades empresariales se caracterizan actualmente por su complejidad. Cada operación monetaria en ellas lleva inmerso un factor llamado incertidumbre; un adecuado manejo de este componente constituye lo que se conoce como acertada toma de decisión.

En el plano local, el Estudio Contable Roque, en el distrito de Callería, provincia de coronel Portillo, región de Ucayali, el uso de sistemas contables tradicionales no siempre toman en cuenta los informes contables internos que permiten medir, entre otros aspectos, la capacidad de la empresa para generar liquidez, la solvencia, el nivel de endeudamiento y la rentabilidad, por ello, es importante no solo considerar la visión de que la contabilidad genera estados financieros, sino que es una herramienta para la medición de la gestión que se refleja en la toma de decisiones.

Es por ello que formulamos el siguiente problema general: ¿Cuál es la relación de la Gestión contable y los Estados Financieros del Estudio Contable Roque, en el distrito de Callería, provincia de coronel Portillo, región de Ucayali, 2023?

## **1.2. Formulación del Problema**

### **1.2.1. Problema general**

¿Cuál es la relación de la Gestión contable y los Estados Financieros del Estudio Contable Roque, en el distrito de Callería, provincia de coronel Portillo, región de Ucayali, 2023?

### **1.2.2. Problemas específicos**

1. ¿Cuál es la relación de la amplitud y los estados financieros del Estudio Contable Roque, en el distrito de Callería, provincia de coronel Portillo, región de Ucayali, 2023?
2. ¿Cuál es la relación de la oportunidad y los estados financieros del Estudio Contable Roque, en el distrito de Callería, provincia de coronel Portillo, región de Ucayali, 2023?
3. ¿Cuál es la relación de la agregación y los estados financieros del Estudio Contable Roque, en el distrito de Callería, provincia de coronel Portillo, región de Ucayali, 2023?

### **1.3. Formulación de Objetivos**

#### **1.3.1. Objetivo general**

Determinar la relación de la Gestión contable y los Estados Financieros del Estudio Contable Roque, en el distrito de Callería, provincia de coronel Portillo, región de Ucayali, 2023.

#### **1.3.2. Objetivos específicos**

1. Determinar la relación de la amplitud y los estados financieros del Estudio Contable Roque, en el distrito de Callería, provincia de coronel Portillo, región de Ucayali, 2023.
2. Determinar la relación de la oportunidad y los estados financieros del Estudio Contable Roque, en el distrito de Callería, provincia de coronel Portillo, región de Ucayali, 2023.
3. Determinar la relación de la agregación y los estados financieros del Estudio Contable Roque, en el distrito de Callería, provincia de coronel Portillo, región de Ucayali, 2023.

### **1.4. Justificación de la investigación**

#### **1.4.1. Justificación Teórica**

La investigación se justificó teóricamente porque amplió los conceptos teóricos de Gestión Contable y Estados Financieros, así como sus dimensiones e indicadores.

#### **1.4.2. Justificación Práctica**

La investigación se justificó porque utilizó la gestión contable en la elaboración de los Estados Financieros en el Estudio Contable Roque, en el distrito de Callería, provincia de coronel Portillo, región de Ucayali.



### **1.4.3. Justificación Metodológica**

Se utilizó el método deductivo, que consiste en partir de lo general para llegar a lo específico. El método deductivo se apoya en la idea de que, si una relación o vínculo causal parece estar implícito en una teoría particular o en un ejemplo de caso, podría ser cierto en muchos casos.

### **1.4.4. Implicancias Social**

Los clientes del Estudio Contable Roque y el personal que labora en él dándole mayor relevancia al aspecto social.

## **1.5. Delimitación del estudio**

### **1.5.1. Delimitación Espacial**

Estuvo limitada por Estudio Contable Roque, en el distrito de Callería, provincia de coronel Portillo, región de Ucayali.

### **1.5.2. Delimitación Temporal**

La delimitación temporal se realizó desde el mes de mayo a agosto del 2023.

## **1.6. Viabilidad del estudio**

### **1.6.1. Viabilidad Técnica**

El proceso investigativo contó con laptop, internet y materiales de escritorio, además, tendrá acceso a la información de primera mano del Estudio Contable Roque y la participación de los tesisistas.

### **1.6.2. Viabilidad Financiera**

El estudio de investigación se realizó con recursos propios de los investigadores.

## **CAPÍTULO II: MARCO TEÓRICO**

### **2.1. Antecedentes del problema**

#### **Internacionales**

Cajas (2019) en su tesis titulada “Modelo de gestión contable y financiera para el sector hotelero en el Ecuador”, se planteó como objetivo general “Determinar la influencia de un Modelo de gestión contable y financiera en la presentación razonable de los estados financieros del sector hotelero en el Ecuador” para que luego de su análisis se pueda determinar la veracidad de la información contenida en los informes emitidos por contabilidad y plantear alternativas de solución en el ámbito contable financiero. Finalmente se propone un modelo de gestión contable y financiera para el sector hotelero como herramienta de gestión administrativa que utiliza información financiera en concordancia con los procedimientos, técnicas y principios contables, se plantea flujo gramas de procesos y la aplicación de índices financieros que servirán para la evaluación de la información económica y la toma decisiones gerenciales.

Aulestia (2019) en su estudio titulado “Gestión financiera en las empresas ecuatorianas del sector de servicios de transporte pesado de carga por carretera del cantón Quito”, la investigación presenta un modelo de gestión financiera enfocado en las empresas ecuatorianas del sector de servicios de transporte pesado de carga por carretera, partiendo de la definición del marco

teórico y conceptual, análisis de la situación actual del sector y resultados. En la investigación se aplicaron diferentes fuentes primarias de información como: entrevistas a líderes de opinión (informantes calificados del sector) y encuestas a empresarios, gerentes financieros o contadores del sector de servicios de transporte pesado de carga por carretera, de acuerdo a la muestra seleccionada por la metodología de muestreo estadístico. El modelo de gestión financiera desarrollado, contiene herramientas diseñadas para ser implementadas por las empresas, partiendo de los objetivos estratégicos financieros principales, los mismos que se enfocan en obtener la liquidez necesaria y generar utilidad para el sostenimiento de las operaciones empresariales. El modelo mantiene cuatro fases para ir procesando la información e implementación en las empresas del sector de transporte pesado de carga por carretera, las fases tienen como fundamento los siguientes componentes que se interrelacionan entre sí: contabilidad, liquidez, tributario, presupuestos y control interno, en la implementación se espera que las empresas puedan gestionar de forma eficiente para la toma de decisiones oportunas en base a la información generada. El diseño del modelo de gestión financiera, adicionalmente está adecuado para que pueda ser implementado por cualquier empresa del sector de transporte pesado de carga por carretera, sea que mantenga estructura de negocio para la prestación de servicios con flota propia o con contratación de terceros.

Estévez y Lorences (2019) en su tesis titulada “Control interno contable y su incidencia en la gestión financiera del almacén Lorences de la ciudad de Babahoyo”, se realizó con la finalidad de crear una propuesta de implementación de un Sistema de Control Interno como parte primordial para el desarrollo de las actividades contables y la gestión financiera del Almacén Lorences ubicada en la ciudad de Babahoyo, en la Provincia de Los Ríos. En el que se plantea con una investigación detallada mediante la formulación y análisis de procedimientos que identifique las debilidades del control interno para corregirlas logrando así estados financieros oportunos para la toma de decisiones. Para el proyecto se aplicó los métodos analítico-sintético, histórico-lógico, inductivo-deductivo, utilizando la modalidad cuali-cuantitativa, entre las técnicas utilizadas para acompañar estos métodos fueron la entrevista y la

encuesta, utilizando respectivamente sus instrumentos de recolección de datos como la guía de entrevista y el cuestionario, los mismos que en su aplicación permitieron conocer a fondo la situación económica y financiera de la empresa. Finalmente se desarrolla la propuesta de solución a la problemática detectada mediante el desarrollo de un sistema de control interno basado y sustentado en las fuentes bibliográficas de autores nacionales e internacionales de los libros mencionados, los cuales brindaron la información y pautas necesarias para la realización de este proyecto.

## **Nacionales**

Guevara y Sandoval (2022) en su investigación “Gestión contable y su incidencia en la rentabilidad de la empresa Representaciones y Distribuciones J&F Group SRL, Moyobamba, 2019”, tuvo como objetivo general determinar de qué manera la gestión contable incide en la rentabilidad de la empresa Representaciones y distribuciones J&F Group SRL, Moyobamba 2019, se utilizó el tipo de investigación descriptivo – correlacional con un enfoque cuantitativo, se aplicó un diseño no experimental – transaccional. Como muestra estuvo conformada por 6 trabajadores de la empresa conformado por el gerente, administrador, asistente contable, dos vendedores y almacenero, la técnica utilizada para la recolección de datos fue la encuesta, análisis documental con la aplicación del instrumento como el cuestionario y análisis documental. Los resultados demuestran que no existe una adecuada gestión contable debido al poco margen de rentabilidad que genera la empresa. En conclusión, que el balance general las cuentas por pagar con terceros es el 18%, esto representa un incremento en la deuda que disminuye la liquidez de la organización, ya que el margen de utilidad del ejercicio es solo del 15%. Finalmente se recomienda realizar de forma mensual un análisis financiero a fin de que se conozca de forma oportuna la situación real de la empresa, para incrementar la rentabilidad de la empresa y la toma de decisiones.

Bravo y Roque (2019) en su tesis titulada “Gestión contable para mejorar la situación financiera de la empresa Herzab S.A.C., periodo 2018”, tuvo como objetivo Determinar una gestión contable para mejorar la situación financiera

de la empresa HERZAB S.A.C, periodo 2018. La investigación es de tipo cuantitativa, con diseño experimental – pre experimental, con una población de 20 trabajadores que conforman el área contable de la empresa en estudio. Se consideró para la muestra la misma cantidad de la población, siguiendo el tipo de muestreo aleatorio. Para la recolección de los datos se aplicó los instrumentos Guía de análisis documental y el cuestionario, donde el primero permitió analizar la documentación referida a la Situación financiera de la empresa para los años 2017 y 2018 que permitió obtener los ratios requeridos; en tanto la segunda contribuyó a la realización de una serie de preguntas a los trabajadores respecto a los principales factores que concierne a la Gestión contable. Los resultados demuestran por medio de la Prueba T student un Sig. (Bilateral) de 0.000, siendo este menor a  $\alpha = 0.05$  por lo que se rechaza la hipótesis nula de la investigación aceptándose que al aplicar la Gestión contable se mejorará la Situación financiera de la empresa HERZAB S.A.C período 2018. De esta forma se confirma que hay una diferencia significativa en las medias de la variable Gestión contable antes y después de aplicar la propuesta construida, por lo que ésta si tiene efectos significativos sobre la Gestión contable que la empresa mencionada presentó inicialmente; en consecuencia, la propuesta de Gestión contable aplicada logró mejorar la Situación financiera de HERZAB S.A.C. período 2018.

Tejeda (2022) en su investigación “Gestión contable y la percepción de los estados financieros en la empresa de Telecomunicaciones Evelyn SAC, Trujillo -2021”, tuvo como objetivo general analizar la relación entre la gestión contable y la percepción de los estados financieros en la Empresa de Telecomunicaciones Evelyn SAC, Trujillo. La investigación se desarrolló bajo un diseño Correlacional el enfoque es cuantitativo con una muestra 20 colaboradores de la empresa de telecomunicaciones Evelyn SAC. Para construir la validez de las variables empleadas en el estudio se acudió mediante la técnica de criterio o juicio de expertos; mientras que la confiabilidad del instrumento fue determinada mediante el estadístico al Alpha de Cronbach, asimismo se utilizó la técnica de la encuesta y su instrumento fue el cuestionario. Para medir la muestra, se utilizó instrumento basado en la escala tipo Likert. Finalmente, se llevó a la siguiente conclusión que existe relación

entre la gestión contable y los estados financieros de la empresa de telecomunicaciones, objeto de nuestro estudio, La hipótesis general según la correlación de Rho Spearman es de 89.9% ( $r= 0,899$ ) representando una correlación positiva alta y significativa entre las variables. Por esta razón, se aceptó la hipótesis alterna y se rechazó la hipótesis nula, mostrando que la gestión contable se relaciona significativamente con los estados financieros en la empresa de telecomunicaciones Evelyn SAC.

## **Regionales**

Barbarán y Sánchez (2022) en su tesis titulada “La gestión contable y las decisiones institucionales en la Universidad Nacional de Ucayali, año 2022”, se planteó como objetivo general determinar qué tipo de relación existe entre la gestión contable y las decisiones institucionales en la Universidad Nacional de Ucayali, año 2022. Se desarrolló un estudio de tipo aplicado, con un método hipotético – deductivo y alcance correlacional; el diseño investigativo elegido fue no experimental. La recolección de datos se realizó fue presencial, encuestando directamente a 78 trabajadores cuyas actividades laborales tienen alguna relación sea con la gestión contable o con las decisiones a nivel institucional, para tal fin se diseñó un cuestionario estructurado con 18 preguntas que sirvieron para medir cada uno de los indicadores de las variables V1: Gestión contable y la V2: Decisiones institucionales. Los datos recopilados se ordenaron y clasificaron en tablas de Ms Excel para ser exportados al programa SPSS versión 25, para facilitar la consolidación del procesamiento estadístico de datos, generándose tablas y gráficos de barras debidamente interpretados para una mejor comprensión de los hallazgos, de tal manera que explica en qué medida se le incluyó como insumo para el análisis de la posible correlación de las variables referidas. Para establecer el grado de correlación de rangos entre la gestión contable y las decisiones institucionales, se procedió al cálculo del coeficiente rho de Spearman, resultando que para las mencionadas variables se calculó que  $\rho = 0,742$ ; es decir, existe una correlación positiva y alta. Este parámetro, fue utilizado también como estadístico de prueba para el contraste de hipótesis, encontrándose que las hipótesis nulas fueron rechazadas en base a los p valores calculados los cuales

resultaron menores que la significancia pre establecida  $\alpha = 0,05$ . Se logró concluir que existe una relación significativa entre la gestión contable y las decisiones institucionales en la Universidad Nacional de Ucayali, durante el año 2022.

Maynas, Vásquez, y Tapullima (2020) en su trabajo titulado “La contabilidad y su contribución a la gestión financiera en empresas de transformación de madera en Manantay”, el objetivo fue dar a conocer la importancia de la incidencia de la contabilidad en la gestión financiera de las empresas ligadas al rubro forestal de transformación de madera en el distrito de Manantay, a través de normas metodológicas de las ciencias contables y financieras, ya que estas intervienen desde su constitución y empresa en marcha, especialmente en la finanzas que repercute en los propietarios, gerentes y administradores para la toma de decisiones, por ejemplo ya sea por falta de materia prima, liquidez financiera, obsolescencia en las maquinarias, mejorando los niveles de competitividad en el rubro forestal, porque una empresa óptima es una empresa rentable que contribuye en la socio economía de la población. Así mismo el uso de las tecnologías de la información, sistemas contables brinda los estados financieros de manera oportuna al momento de plantear un proyecto a largo o corto plazo.

Loma, Ríos y Vela (2021) en su trabajo titulado “Interpretación y análisis de los estados financieros y su influencia en la toma de decisiones de las empresas de transporte del distrito de Callería, 2018”, tuvo como objetivo: Determinar si la interpretación y análisis de los estados financieros influyen en la toma de decisiones de las empresas de transporte terrestre de la provincia del distrito de Callería, 2018. El tipo de investigación fue cuantitativa y el nivel de investigación descriptivo, su propósito fue determinar las características del fenómeno y determinar la relación entre determinadas variables en un lugar o momento específico. En este caso, se describió la interpretación y análisis de los estados financieros y su impacto en la decisión de la empresa de transporte del distrito de Callería, 2018. La población estuvo conformada por 25 empresas de transporte terrestre del distrito de Callería, 2018. Los resultados nos demuestran que: El 36% (09) de los encuestados están muy de acuerdo que

en su empresa se haga el análisis dinámico u horizontal para la evaluación y comparación de cifras; el 64% (16) está de acuerdo que en su empresa se haga el análisis dinámico u horizontal para la evaluación y comparación de cifras. El 52% (13) de los encuestados coinciden en estar muy de acuerdo que el análisis del activo fue favorable para la toma de decisiones con respecto a préstamos bancarios. El 24% (06) de los encuestados coincidieron en estar muy de acuerdo que el profesional contable reconoce adecuadamente los pasivos de la empresa.

## **2.2. Bases Teóricas**

### **2.2.1. Variable: Gestión Contable**

#### **Definición**

Según, Pérez y Caso (2013), “la gestión contable es necesaria para dar seguimiento a todas las transacciones llevadas a cabo por una empresa, por tanto, le permite determinar los resultados financieros producidos en un periodo determinado. De esta manera, el análisis realizado a estos resultados servirá para la adecuada planeación, control de las operaciones y toma de decisiones, ya que, esta involucrará una serie de elementos que estarán comprometidos para alcanzar el fin o meta planificada.”

Según Douglas, Finnerty. & Stowe (2010), “la gestión contable tiene por finalidad pronosticar el flujo de efectivo; tomar las decisiones en lo referente a las inversiones y créditos; apoyar a los administradores en cuanto a la planeación, la organización y la dirección de los negocios relacionados con la empresa; fundamentar la determinación de precios, tarifas y varas tributarias; ejercer un cierto control sobre las operaciones económicas de la empresa; contribuir para la evaluación de los beneficios o el impacto social que pueda llegar a tener la actividad que desarrolla la empresa en la comunidad.”



Según Pérez y Sánchez (2019) los objetivos que persigue son:

- Predecir el flujo de efectivo
- Permitir la toma de decisiones relacionadas con la inversión y los créditos.
- Brindar apoyo a la administración en las etapas de la planeación, la organización y la dirección de la empresa.
- Ser base para la determinación del precio de los productos y servicios que comercializa la empresa.
- Permitir el control de las operaciones financieras que realiza la organización.
- Ayudar en la evaluación de los beneficios
- Contribuir en el impacto social que tenga la empresa en el entorno donde desarrolle sus actividades

### **Limitaciones de la contabilidad de gestión**

Según Ofiasse Assessors (2023) la gestión contable tiene sus limitaciones. Sabemos que mide el ritmo y el proceso de desarrollo de una organización, sin embargo, los estados financieros son la clave para tomar cualquier decisión.

La calidad de los registros básicos será quién determine la debilidad o la fuerza de las decisiones contables. Por otra parte, cada gestor puede interpretar los datos según su experiencia o capacidad en la materia, lo que puede llevar a errores en la metodología.

Las empresas con mejor calidad de gestión contable son las más grandes y más asentadas en el mercado. Esto es así porque estas organizaciones pueden permitirse destinar mayores recursos a su departamento de contabilidad, creando mejores perspectivas de futuro y sacando el mayor partido a su operación.

### **Ventajas de una buena contabilidad**

Ofiasse Assessors (2023) cuando una empresa lleva a cabo una

contabilidad de forma adecuada, en primer lugar, cuenta con mayor flujo de efectivo, esto le permite cumplir con sus obligaciones a corto y largo plazo, y no depender del crédito.

Además, contando con salud financiera, es más sencillo implementar planes a futuro, como anticipar grandes inversiones o planificar el pago de impuestos de forma favorable.

Ofiasse Assessors (2023) otra ventaja indiscutible de una buena gestión contable es la reducción de las deudas. En el panorama actual, contar con un grado de endeudamiento por mínimo que sea es la norma dentro de las organizaciones. Esto ha derivado en un uso excesivo de la misma, provocando situaciones límite en momentos de recesión económica. Una buena gestión financiera ayuda a realizar los ajustes necesarios para no endeudarte o bien reducir el monto de las deudas adquiridas, para no caer en la creciente espiral de deuda de las empresas.

## **Dimensiones de gestión contable**

### **1. Amplitud**

Según Chenhall y Morris (1986) se refiere a la orientación de la información (focalizada en los hechos internos o relacionada al entorno externo de la organización), su análisis en el tiempo (análisis en base a datos históricos o relacionados con datos futuros) y su cuantificación (información cuantitativa o cualitativa).

Sus indicadores son: Información Interna, Información externa.

### **2. Oportunidad**

Según Chenhall y Morris (1986) se refiere al momento para disponer de esa información y su orientación en el tiempo para la toma de decisiones (corto o largo plazo).

Sus indicadores son: Corto plazo, largo plazo.

### **3. Agregación**

Según Chenhall y Morris (1986) refiere que la información obtenida interrelaciona distintos departamentos o servicios, y su funcionalidad en la gestión simultánea y coordinada.

Sus indicadores son: Funcionabilidad, coordinación

#### **2.2.2. Variable: Estados financieros**

##### **Definición**

Según Elizondo (2005) son informes que reflejan el estado de una empresa en un momento determinado, normalmente un año. Se componen de varios documentos en los que se plasma la situación financiera de un negocio y recoge información, tanto económica como patrimonial, de las empresas.

Según el autor mencionado, al ofrecer de manera resumida por partidas toda la información contable de una empresa, los estados financieros son una herramienta muy útil para:

##### **Conocer la solvencia de proveedores**

En la contratación con terceros, es muy importante conocer cuál es la salud financiera de estas entidades y valorar las posibilidades de cobro.

##### **De cara a inversores y entidades financieras**

Si la empresa recurre a fuentes de financiación externa, los estados financieros darán información para valorar el riesgo de las operaciones.

##### **De cara a las administraciones públicas**

que solicitan estos estados financieros para, en base a ellos, calcular el pago de impuestos que le corresponden a las empresas.

**Ver la evolución de tu empresa** y compararla con la del año anterior.

Y, sobre todo, de cara a propietarios y equipos directivos, para poder tomar decisiones estratégicas para sus negocios y empresas.

### **Toda esta información es pública**

Las sociedades mercantiles y los autónomos de responsabilidad limitada están obligados a presentar estos estados financieros en el Registro Mercantil a lo largo del año siguiente tras el cierre del ejercicio contable, que suele ser del 1 de enero al 31 de diciembre.

## **Tipos de estados financieros**

Según Elizondo (2005) hay varios documentos que forman el estado financiero de una empresa:

- Balance general o balance de situación. Recoge la información de activos y pasivos – deudas- de la empresa y la diferencia entre ambos, lo que forma el patrimonio o capital contable. Es muy importante porque permite averiguar la salud financiera de una empresa.
- Cuenta de resultados. Diferencia entre ingresos y gastos. También conocido como balance de pérdidas y ganancias. Muy útil para saber si la empresa está obteniendo beneficios o pérdidas.

- Flujos de caja. Nos muestra las entradas y salidas de flujo – dinero – de una empresa en un periodo determinado. Constituye un indicador importante de la liquidez de una empresa.
- Estados de cambio en el patrimonio neto de una empresa. Ampliaciones de capital, reparto de dividendos, etc.
- Memorias. En las que se expone la información de manera más detallada.

### **Estados financieros**

Según el Colegio de Contadores del Perú (CCP-2023) los estados financieros son informes y documentos con información económica, de un individuo o entidad. También conocido con el nombre de estados contables, estos informes exponen la situación económica en que se encuentra una empresa, como así también sus variaciones y evoluciones que sufren durante un período de tiempo determinado.

Los estados financieros suelen ser de utilidad para el grupo administrativo de la entidad, analistas y terceros que cumplan un rol inversor para con la misma (accionistas, propietarios).

En diferentes países el concepto de estados financieros toma otro nombre:

- En Argentina se los conoce como balance.
- En Colombia algunos estados contables reciben el nombre de Financieros Balance.
- En España reciben un nombre totalmente distinto, Cuentas Anuales.

### **Estado de situación patrimonial o balance general**

Según el CCP (2023) el activo está conformado por los bienes económicos de una empresa.

Este es un informe de carácter financiero que pone en manifiesto la situación económica de una entidad en un momento específico de su vida. Este elemento está conformado por tres conceptos muy usados dentro de los estados financieros: el activo, el pasivo y el patrimonio neto:

- El activo. Está conformado por los bienes económicos de una empresa, documentos con fecha de obra y todo tipo de erogaciones que le propinen un beneficio futuro a dicha empresa; en un balance contable el activo se encuentra dentro del haber.

- El pasivo. Es toda deuda o compromiso que adquiere una empresa para su propia financiación o para con terceros; en un balance contable el pasivo se encuentra dentro del debe.

- El patrimonio neto. El PN son los recursos residuales del activo, luego de deducir el pasivo. El patrimonio neto entonces se calcula mediante la siguiente ecuación:  $\text{Activo} - \text{Pasivo} = \text{Patrimonio Neto}$

### **Estado de resultado o estado de pérdidas y ganancias**

Según el CCP (2023) aquí se refleja cómo fue que se consiguió el resultado de cada ejercicio en un tiempo específico de forma ordenada y detallada.

Este documento es de vital importancia para cada empresa y su realización consiste en obtener los gastos e ingresos de categorías específicas y separadas, de modo tal que se puedan obtener resultados. El resultado varía si se consiguió antes o después de impuestos.

### **Estado de evolución del Patrimonio Neto**

Según el CCP (2023) la evolución del patrimonio neto muestra los cambios y variaciones de la empresa.

Este estado contable es aquel que brinda información de vital importancia con respecto al tamaño o cantidad del Patrimonio Neto que posee una empresa y sus distintas variaciones o cambios a lo largo del tiempo. Dichas variaciones o cambios son consecuencias de diferentes acciones:

- Transacciones realizadas con los propietarios, terceros u accionistas.
- El superávit logrado o también ganancias positivas que aumentan el Patrimonio Neto de una empresa.
- El déficit o pérdidas que provocan un descenso abrupto del Patrimonio Neto de una empresa

### **Estado de flujo de efectivo**

Según el CCP (2023) este estado contable está presente en todas las empresas y tiene como finalidad informar las distintas variaciones, modificaciones y movimientos de efectivo.

La utilidad de la información que brinda este estado contable reside en mostrar a los directivos la capacidad que posee la empresa para generar efectivo o equivalentes. La toma de decisiones por parte de los usuarios se ve totalmente relacionada con los resultados que ofrece este estado contable.

### **Dimensiones de gestión contable**

#### **1. Balance General**

Según Calvo (2005) es un documento financiero que representa la situación de una empresa en un momento determinado. La información que contiene incluye los recursos que la organización tiene (activos), los recursos que debe pagar (pasivos) y la diferencia que hay entre ambos (patrimonio).

Sus indicadores son: Activo, Pasivo, Patrimonio

## **2. Estado de Resultados**

Según Calvo (2005) El estado de resultados es también conocido como estado de ganancias y pérdidas. Es un reporte financiero que muestra de manera minuciosa la situación de la empresa, es decir, si obtuvo ganancia o pérdidas en el ejercicio de un ciclo contable.

Sus indicadores son: Ingreso, Utilidad

## **3. Estado de Flujo de Efectivo**

Según Calvo (2005) El estado de flujo de efectivo es un informe financiero en el que se detalla el flujo de caja (o cash flow) de la empresa. Por lo tanto, en este se encuentran los registros de los movimientos de entrada y de salida de efectivo (ingresos y egresos) durante un periodo de tiempo determinado.

Sus indicadores son: Operación, Inversión

### **2.3. Definiciones de términos básicos**

Activos. - Según el CCP (2023) conjunto de bienes y derechos que posee una empresa, como consecuencia de transacciones y otros eventos pasados.

Pasivos. - Según el CCP (2023) conjunto de deudas y obligaciones que tiene la empresa, igualmente como resultado de transacciones y otros eventos pasados.

Patrimonio neto. - Según el CCP (2023) diferencia entre activos y pasivos.



Activos corrientes. - Según el CCP (2023) parte de los activos de una empresa conformado por partidas que representan efectivo o equivalente de efectivo y por aquellas que se espera sean convertidas en efectivo o absorbidas en el corto plazo.

Activos no corrientes. - Según el CCP (2023) parte de los activos de una empresa conformado por las Inversiones financieras, derechos por recuperar, cuentas por cobrar comerciales y otras cuentas por cobrar a largo plazo.

Pasivos corrientes. - Parte de los pasivos de una empresa conformado por las obligaciones cuyo pago debe efectuarse en el corto plazo; es decir, dentro de los doce meses posteriores a la fecha del balance.

Pasivos no corrientes. - Según el CCP (2023) parte de los pasivos de una empresa conformado por las deudas u obligaciones con vencimientos que superan los doce meses.

Existencias. - Según el CCP (2023) comprende los bienes tangibles propiedad de la empresa destinados a la venta, los que se encuentran en proceso de fabricación o se utilizan en el proceso, los destinados para consumo o en la prestación de servicios.

Cuentas por cobrar comerciales. - Según el CCP (2023) incluye los derechos por cobrar que la empresa tiene sobre sus clientes (facturas, boletas, letras y otros documentos por cobrar), producto de la venta de bienes o prestación de servicios de la actividad principal de la empresa, cuya convertibilidad en efectivo se realizará en un plazo mayor al corriente.

Activos intangibles. - Según el CCP (2023) a diferencia de los inmuebles, maquinaria y equipo que son bienes materiales, los intangibles son derechos o valores inmateriales de larga duración que se encuentran bajo el control de la empresa para ser usados para la producción o suministros de bienes o servicios, se arriendan a terceros o se aplican para fines administrativos; así

como las concesiones de exploración y explotación, las cuales implican derechos de larga duración.

## **2.4. Formulación de hipótesis**

### **2.4.1. Hipótesis general**

La gestión contable se relaciona significativamente con los Estados Financieros del Estudio Contable Roque, en el distrito de Callería, provincia de coronel Portillo, región de Ucayali, 2023.

### **2.4.2. Hipótesis específicas**

1. La amplitud se relaciona significativamente con los estados financieros del Estudio Contable Roque, en el distrito de Callería, provincia de coronel Portillo, región de Ucayali, 2023.
2. La oportunidad se relaciona significativamente con los estados financieros del Estudio Contable Roque, en el distrito de Callería, provincia de coronel Portillo, región de Ucayali, 2023.
3. La agregación se relaciona significativamente con los estados financieros del Estudio Contable Roque, en el distrito de Callería, provincia de coronel Portillo, región de Ucayali, 2023.

## **2.5. Variables**

### **2.5.1. Definición conceptual de las variables**

#### **Gestión contable**

Según Santillana (2013 como se citó en Pérez y Sánchez, 2019) define la gestión contable como una herramienta de gran utilidad para la verificación de las transacciones financieros y comerciales de las empresas, alcanzando un aumento en la productividad y una ideal administración en los recursos de la compañía. Detrás de una eficiente gestión contable está un líder con experiencia, que dirige un equipo de

trabajo idóneo, con el fin de alcanzar los resultados propuestos por la compañía.

### **Estados financieros**

Gómez, R. (2004). Define al análisis e interpretación de estados financieros como el estudio comparativo de la información contenida en los diferentes estados contables, con el fin de extraer conclusiones sobre la situación económica-financiera de la entidad a la que pertenecen, haciendo uso de aquellos instrumentos técnicos que facilitan las antedichas comparaciones.

## **2.5.2. Definición operacional de las variables**

### **Gestión contable**

Se elaboró el instrumento “Encuesta Gestión Contable”, se ha considerado 3 dimensiones y se mide a través de la aplicación de un cuestionario. Consta de 2 indicadores por cada dimensión y 12 ítems, que será estructurada por rangos: 1= No, 2 = A veces, 3 = Si.

### **Estados financieros**

Se elaboró el instrumento “Encuesta Estados financieros”, se ha considerado 3 dimensiones y se mide a través de la aplicación de un cuestionario. Consta de 2 indicadores por cada dimensión y 12 ítems, que será estructurada por rangos: 1= No, 2 = A veces, 3 = Si.

### 2.5.3.Operacionalización de la variable

#### a. Variable 1: Gestión contable

Tabla 1  
*Gestión contable*

DIMENSIÓN	INDICADORES	ITEMS	ESCALAS
Amplitud	Información Interna	1. ¿Considera que la información interna es importante para la toma de decisiones?	(1) No (2) A veces (3) Si
		2. ¿La información interna debe ser oportuna para la gerencia?	
	Información Externa	3. ¿La información externa permite interpretar el entorno que rodea a la empresa?	
		4. ¿La información externa permite tener una idea global de la competencia?	
Oportunidad	Corto plazo	5. ¿El corto plazo permite la inmediatez en la gestión?	
		6. ¿Considera que el corto plazo permite tomar decisiones gerenciales?	
	Largo plazo	7. ¿El largo plazo permite planificar al negocio?	
		8. ¿Considera que el largo plazo es importante para desarrollar políticas empresariales?	
Agregación	Funcionabilidad	9. ¿La funcionabilidad del equipo de trabajo permite mejorar la gestión contable?	
		10. ¿Considera que la contabilidad necesita ser más funcionable en el negocio?	
	Coordinación	11. ¿La coordinación agrega a las actividades contables mayor precisión?	
		12. ¿Considera que la coordinación es indispensable en el área contable?	

## b. Variable 2: Estados financieros

Tabla 2

*Estados financieros*

DIMENSIÓN	INDICADORES	ITEMS	ESCALAS
Balance general	Activo	1. ¿Considera que el buen manejo de los activos mejora la posición empresarial?	(1) No (2) A veces (3) Si
		2. ¿El activo se refleja en el Balance general de manera positiva?	
	Pasivo y patrimonio	3. ¿El pasivo y patrimonio restan al activo?	
		4. ¿El activo es igual al pasivo más patrimonio?	
Estado de resultados	Ingreso	5. ¿El ingreso refleja el volumen de ventas de la empresa?	
		6. ¿Considera que el ingreso debe ser permanentemente monitoreado con el punto de equilibrio?	
	Utilidad	7. ¿La utilidad es el resultado de descontar todas las salidas reales de la empresa?	
		8. ¿Considera que la utilidad después de impuesto es el indicador más preciso de la marcha de la empresa?	
Estado de flujo de efectivo	Operación	9. ¿La operación de la empresa es la razón de ser del negocio?	
		10. ¿Considera que la operación de la empresa es el objeto social por el cual ha sido creado?	
	Inversión	11. ¿La inversión permite financiar las actividades del negocio?	
		12. ¿Toda inversión mejora el estado de flujo de efectivo?	

## CAPÍTULO III: METODOLOGÍA

### 3.1. Diseño de la investigación

#### Tipo de investigación

El tipo de investigación fue correlacional, según Hernández et al. (2014) establece el grado de relación entre variables y dimensiones. El enfoque fue cuantitativo, Hernández et al. (2014) señala que mide a las variables y dimensiones.

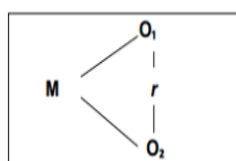
#### Métodos de investigación

Deductivo, según Hernández et al. (2014) se parte de lo general a lo particular.

#### Diseño de investigación

El diseño del estudio fue No experimental, para Hernández et al. (2014) no se manipulan las variables.

El diagrama es el siguiente:



Donde:

M=Muestra de trabajadores

O1=Observación de la variable Gestión contable.

O2=Observación de la variable Estados financieros.

r =Coeficiente de correlación.

### 3.2. Población y muestra

#### Población

Para la población se consideró a 4 trabajadores del Estudio Contable Roque, en el distrito de Callería, provincia de coronel Portillo, región de Ucayali. Según Hernández et al. (2014) es el conjunto de todos los casos que concuerdan con sus especificaciones.

<b>NOMBRES COMPLETO</b>	<b>DNI</b>
<b>Julio Cesar Roque Ruiz</b>	00113017
<b>Josfat Suarez Alvarado</b>	70574849
<b>Olga Herlinda Campos Rojas</b>	47010708
<b>David Kelvin Torres Culqui</b>	74202845

#### Muestra

Para la muestra se consideró a 4 trabajadores del Estudio Contable Roque, en el distrito de Callería, provincia de coronel Portillo, región de Ucayali. El muestreo es no probabilístico por conveniencia. Según Hernández et al. (2014) se eligen todos los elementos de la población sin necesidad de recurrir a la elección al azar y es por conveniencia porque la población es pequeña.

### 3.3. Técnicas e instrumentos de recolección de datos

#### Técnicas

La técnica que se utilizó fue la encuesta, según Hernández et al. (2014) es el método que busca obtener la percepción que tiene una parte de la población.

## **Instrumentos**

El instrumento que se utilizó fue el cuestionario, Hernández et al. (2014) lo define como el conjunto de preguntas formuladas por escrito a la muestra para conocer la percepción de los mismos.

### **3.4. Validez y confiabilidad del instrumento**

#### **Validez**

Validado a través de “Fichas de validación”, por 03 profesionales con el grado académico mínimo de Magister.

Tabla 3  
Validadores

Nº	Nombre y apellidos del validador	DNI	GRADO
1	Hugo Vicente Flores Bonifacio	08457230	Doctor
2	Adrián Marcelo Sifuentes Rosales	44795562	Magister
3	Rolando Percy Noriega Matute	44447080	Magister

#### **Confiabilidad**

Se utilizó el índice “Alfa de Cronbach”, para medir el grado de confiabilidad. Se utilizó el software SPSS versión 25.

La Prueba Piloto fue aplicada a 4 trabajadores. Obteniendo un coeficiente Alfa de Cronbach para el Instrumento: “Gestión contable” de  $\alpha=0.716$  (altamente confiable) y para el instrumento “Estados financieros” de  $\alpha=0.718$  (altamente confiable).

### **3.5. Técnicas para el procesamiento de la información**

La técnica que se utilizó fue la estadística, las respuestas obtenidas se codificaron con Likert, la data se vació a una matriz de datos en Excel y se preparó para su análisis.

Para el análisis, se utilizó el software SPSS V.25. Primero, se calculó el



Alfa de Cronbach para medir la confiabilidad de los instrumentos, posteriormente se analizó la muestra a través de la prueba de Shapiro–Wilk, de acuerdo a estos resultados se empleó un estadístico de correlación paramétrico, para establecer el grado de asociación entre las variables y la prueba de hipótesis. Finalmente, elaboramos la discusión, conclusiones y recomendaciones.

## CAPÍTULO IV RESULTADOS Y DISCUSIÓN

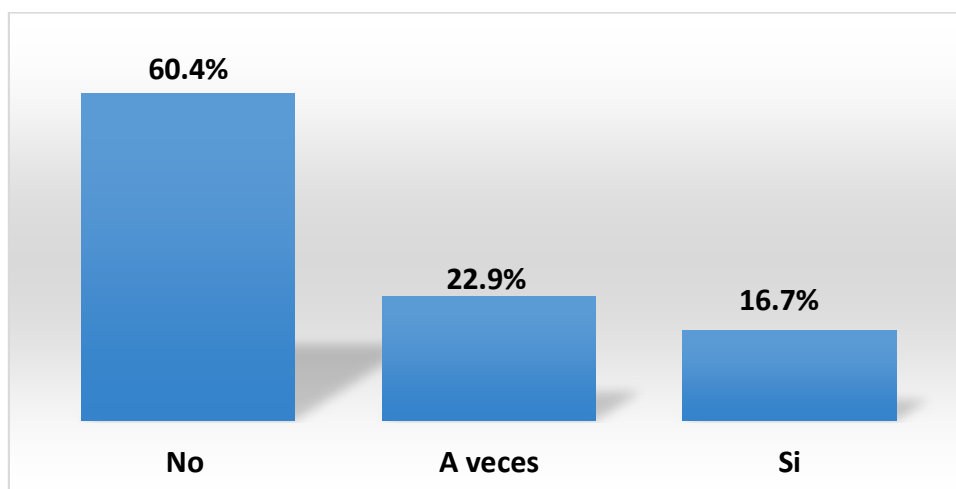
### 4.1. Presentación de resultados

#### Variable 1: Gestión contable

**Tabla 4**  
**Frecuencia de la variable gestión contable**

ITEMS	Frecuencia	Porcentaje
No	2	60.4%
A veces	1	22.9%
Si	1	16.7%
<b>Total</b>	<b>4</b>	<b>100.0%</b>

Fuente: Información obtenida de la aplicación de encuesta y procesado con el programa SPSS



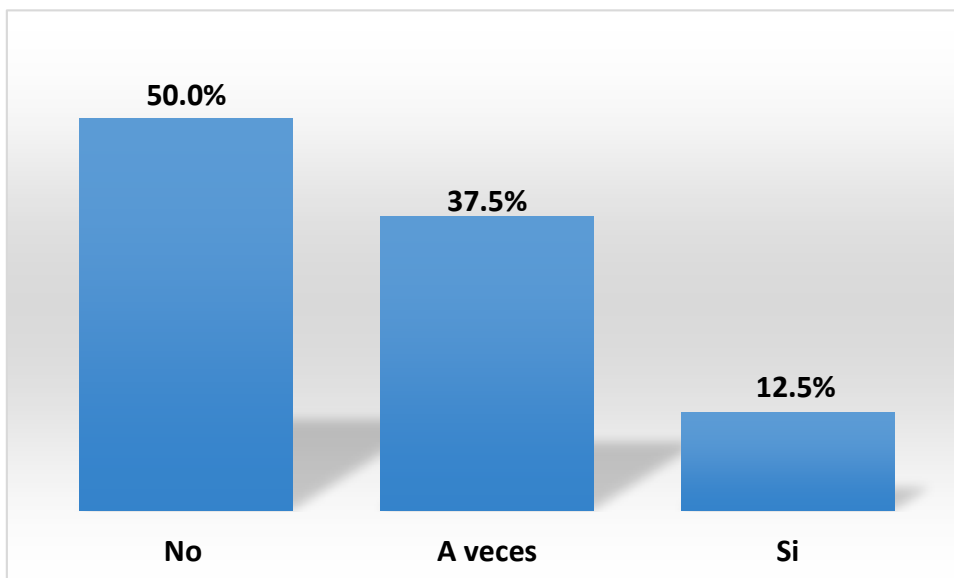
**Figura 1 Frecuencia de la variable gestión contable**  
Fuente: Tabla 4

**Interpretación:** De la tabla 4 y figura 1, se observa el 60.4% de los trabajadores del estudio Contable Roque, manifestó que no es considerada la variable gestión contable, mientras que el 22.9% manifiesta que a veces es considerada y el 16.7% manifestó que sí.

**Tabla 5**  
**Frecuencia de la dimensión amplitud**

ITEMS	Frecuencia	Porcentaje
No	2	50.0%
A veces	2	37.5%
Si	1	12.5%
<b>Total</b>	<b>4</b>	<b>100.0%</b>

Fuente: Información obtenida de la aplicación de encuesta y procesado con el programa SPSS. V22



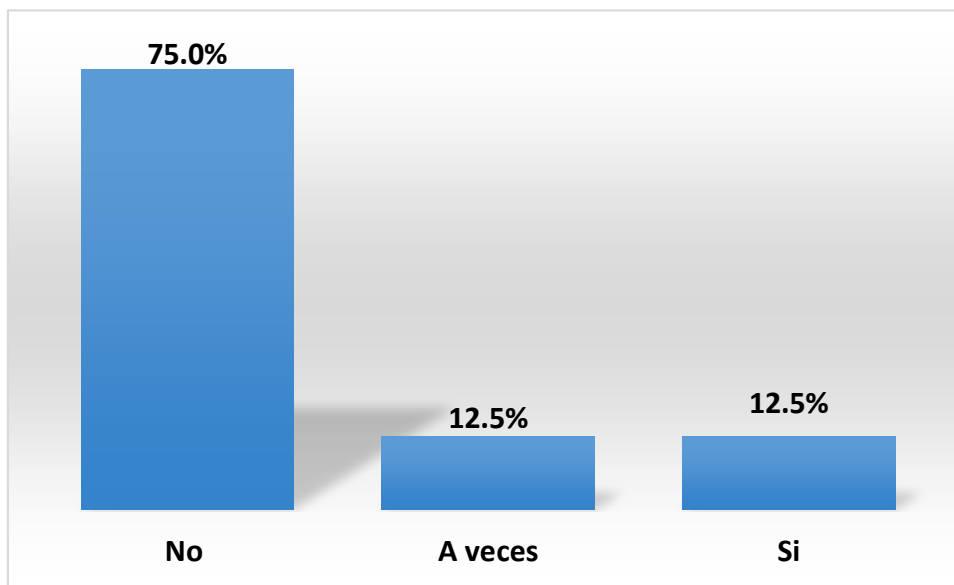
**Figura 2 Frecuencia de la dimensión amplitud**  
**Fuente: Tabla 5**

**Interpretación:** De la tabla 5 y figura 2, se observa el 50.0% de los trabajadores del estudio Contable Roque, manifestó que no es considerada la dimensión amplitud, mientras que el 37.5% manifiesta que a veces es considerada y el 12.5% manifestó que sí.

**Tabla 6**  
**Frecuencia de la dimensión oportunidad**

ITEMS	Frecuencia	Porcentaje
No	3	75.0%
A veces	1	12.5%
Si	1	12.5%
<b>Total</b>	<b>4</b>	<b>100.0%</b>

Fuente: Información obtenida de la aplicación de encuesta y procesado con el programa SPSS



**Figura 3 Frecuencia de la dimensión oportunidad**

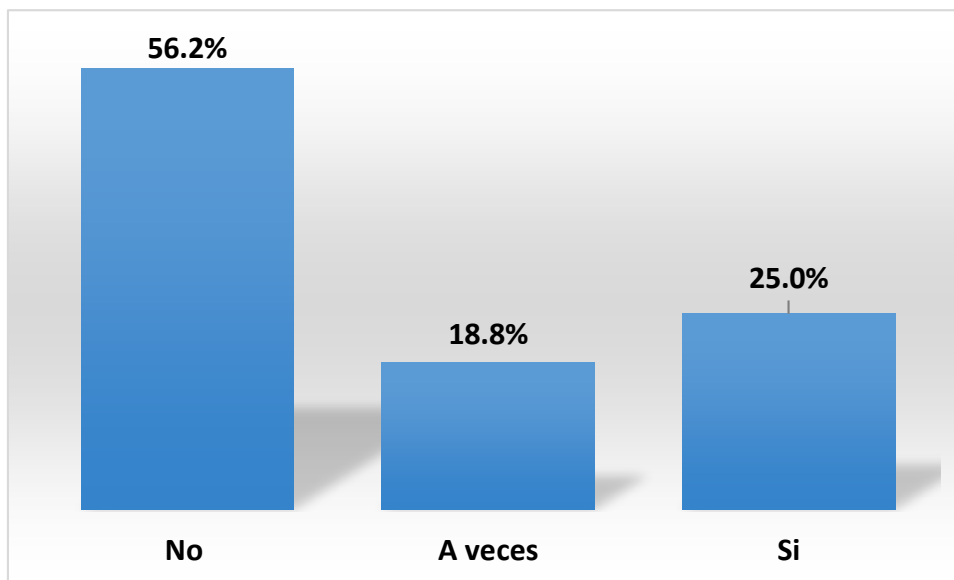
Fuente: Tabla 6

**Interpretación:** De la tabla 6 y figura 3, se observa el 75.0% de los trabajadores del estudio Contable Roque, manifestó que no es considerada la dimensión oportunidad, mientras que el 12.5% manifiesta que a veces es considerada y el 12.5% manifestó que sí.

**Tabla 7**  
**Frecuencia de la dimensión agregación**

ITEMS	Frecuencia	Porcentaje
No	2	56.2%
A veces	1	18.8%
Si	1	25.0%
<b>Total</b>	<b>4</b>	<b>100.0%</b>

Fuente: Información obtenida de la aplicación de encuesta y procesado con el programa SPSS



**Figura 4 Frecuencia de la dimensión agregación**  
**Fuente: Tabla 7**

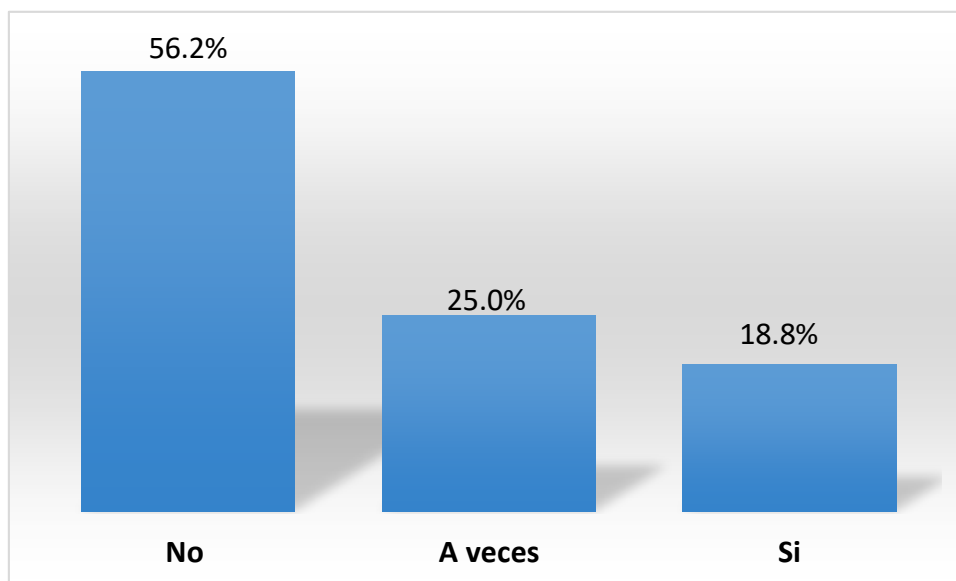
**Interpretación:** De la tabla 7 y figura 4, se observa el 56.4% de los trabajadores del estudio Contable Roque, manifestó que no es considerada la dimensión agregación, mientras que el 18.8% manifiesta que a veces es considerada y el 25.0% manifestó que sí.

## Variable 2: Estados financieros

**Tabla 8**  
**Frecuencia de la variable estados financieros**

ITEMS	Frecuencia	Porcentaje
No	2	56.3%
A veces	1	25.0%
Si	1	18.8%
<b>Total</b>	<b>4</b>	<b>100.0%</b>

Fuente: Información obtenida de la aplicación de encuesta y procesado con el programa SPSS



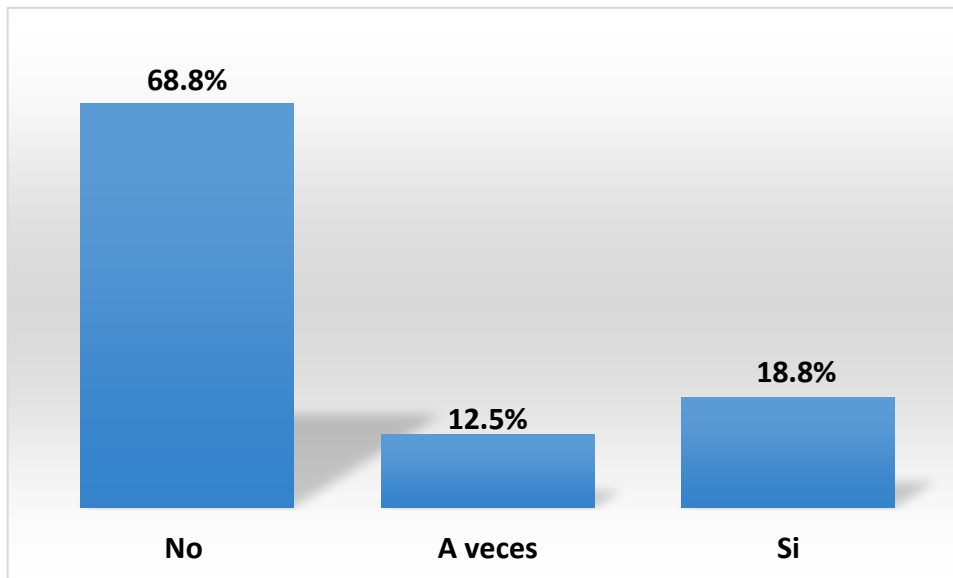
**Figura 5** Frecuencia de la variable estados financieros  
Fuente: Tabla 8

**Interpretación:** De la tabla 8 y figura 5, se observa el 56.2% de los trabajadores del estudio Contable Roque, manifestó que no es considerada la variable estados financieros, mientras que el 25.0% manifiesta que a veces es considerada y el 18.8% manifestó que sí.

**Tabla 9**  
**Frecuencia de la dimensión balance general**

ITEMS	Frecuencia	Porcentaje
No	3	68.8%
A veces	1	12.5%
Si	1	18.8%
<b>Total</b>	<b>4</b>	<b>100.0%</b>

Fuente: Información obtenida de la aplicación de encuesta y procesado con el programa SPSS



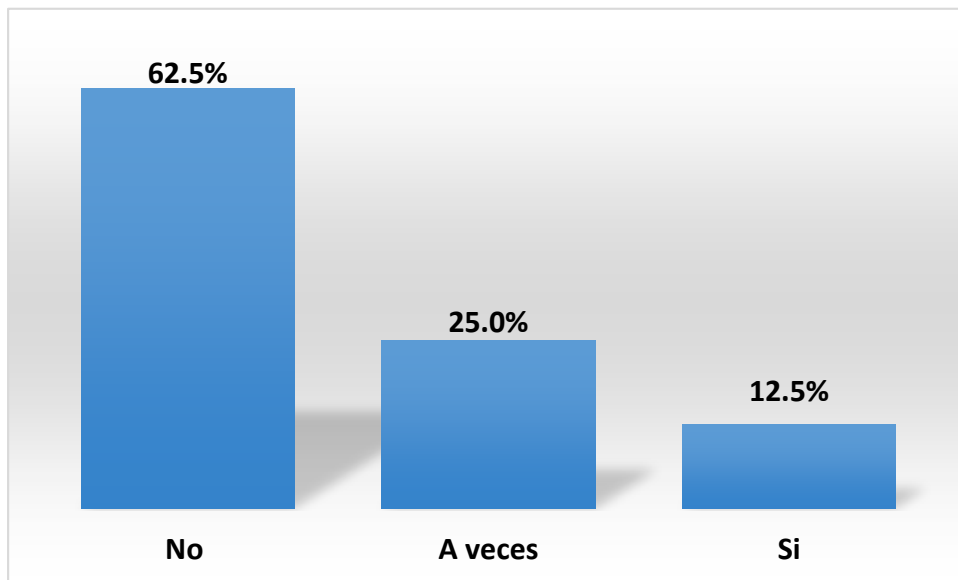
**Figura 6 Frecuencia de la dimensión balance general**  
**Fuente: Tabla 9**

**Interpretación:** De la tabla 9 y figura 6, se observa el 68.8% de los trabajadores del estudio Contable Roque, manifestó que no es considerada la dimensión balance general, mientras que el 12.5% manifiesta que a veces es considerada y el 18.8% manifestó que sí.

**Tabla 10**  
**Frecuencia de la dimensión estado de resultado**

ITEMS	Frecuencia	Porcentaje
No	3	62.5%
A veces	1	25.0%
Si	1	12.5%
<b>Total</b>	<b>4</b>	<b>100.0%</b>

Fuente: Información obtenida de la aplicación de encuesta y procesado con el programa SPSS



**Figura 7** Frecuencia de la dimensión estado de resultado  
Fuente: Tabla 10

**Interpretación:** De la tabla 10 y figura 7, se observa el 62.5% de los trabajadores del estudio Contable Roque, manifestó que no es considerada la dimensión estado de resultado, mientras que el 25.0% manifiesta que a veces es considerada y el 12.5% manifestó que sí.

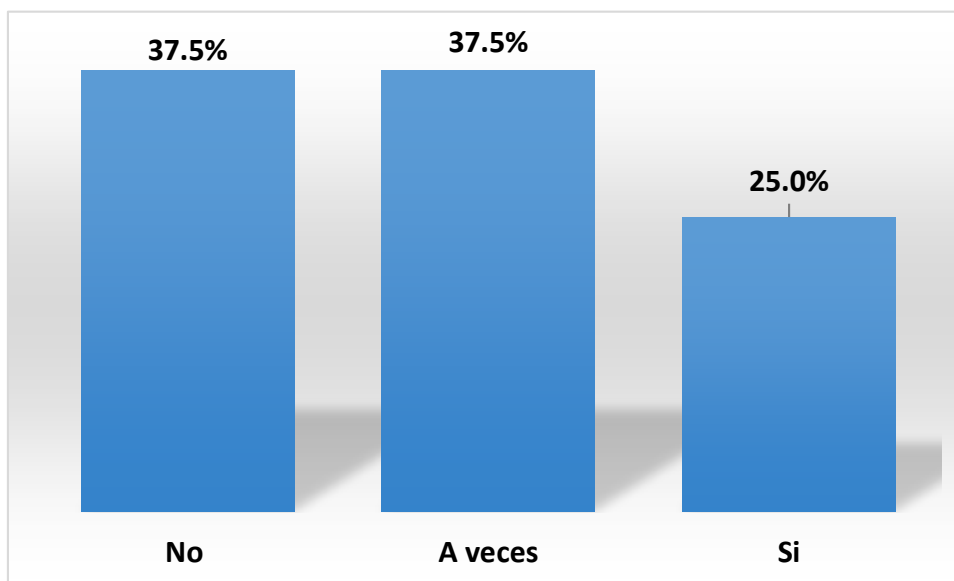


**Tabla 11**

**Frecuencia de la dimensión estado de flujo de efectivo**

ITEMS	Frecuencia	Porcentaje
No	2	37.5%
A veces	2	37.5%
Si	1	25.0%
<b>Total</b>	<b>4</b>	<b>100.0%</b>

Fuente: Información obtenida de la aplicación de encuesta y procesado con el programa SPSS



**Figura 8** Frecuencia de la dimensión estado de flujo de efectivo

Fuente: Tabla 11

**Interpretación:** De la tabla 11 y figura 8, se observa el 37.5% de los trabajadores del estudio Contable Roque, manifestó que no es considerada la dimensión estado de flujo de efectivo, de igual manera el 37.5% manifiesta que a veces es considerada y el 25.0% manifestó que sí.

#### 4.1.1. Prueba de hipótesis

##### Prueba de normalidad

**Tabla 12**

*Prueba Shapiro - Wilk para la variable gestión contable y sus Dimensiones*

	V1	D1	D2	D3	
N	4	4	4	4	
Parámetros normales <sup>a,b</sup>	Media	38,77	14,46	15,94	17,74
	Desv. Desviación	4,558	2,975	1,694	2,552
Máximas diferencias extremas	Absoluto	,155	,251	,173	,225
	Positivo	,175	,256	,196	,188
	Negativo	-,255	-,399	-,135	-,275
Estadístico de prueba	-,258	-,392	-,266	-,224	
Sig. asintótica(bilateral)	,000 <sup>c</sup>	,000 <sup>c</sup>	,000 <sup>c</sup>	,000 <sup>c</sup>	

a. La distribución de prueba es normal.

b. Se calcula a partir de datos.

c. Corrección de significación de Lilliefors.

**Interpretación:** En la tabla 12, se aplicó la Prueba de Normalidad, para la variable gestión contable y sus dimensiones: Amplitud, oportunidad y agregación. Por tratarse de una muestra de 4 elementos, se consideró la prueba Shapiro - Wilk. Se concluye que la distribución muestral es Normal, porque Sig. = 0.000 < 0.05. Por tanto, se utilizará un estadígrafo paramétrico, el coeficiente de correlación de Pearson.

**Tabla 13**

*Prueba de Shapiro - Wilk para la variable Estados financieros y sus Dimensiones*

		V2	D1	D2	D3
N		4	4	4	4
Parámetros normales <sup>a,b</sup>	Media	51,75	13,55	12,88	18,66
	Desv. Desviación	4,667	1,577	1,578	2,368
Máximas diferencias extremas	Absoluto	,188	,178	,169	,156
	Positivo	,167	,135	,185	,138
	Negativo	-,164	-,166	-,178	-,167
Estadístico de prueba		,142	,164	,199	,174
Sig. asintótica(bilateral)		,000 <sup>c</sup>	,000 <sup>c</sup>	,000 <sup>c</sup>	,000 <sup>c</sup>

a. La distribución de prueba es normal.

b. Se calcula a partir de datos.

c. Corrección de significación de Lilliefors.

**Interpretación:** En la tabla 13, se aplicó la Prueba de Normalidad, para la variable estados financieros y sus dimensiones: Balance general, estado de resultados y estado de flujo de efectivo. Por tratarse de una muestra de 4 elementos, se consideró la prueba Shapiro - Wilk. Se concluye que la distribución muestral es Normal, porque Sig. = 0.000 < 0.05. Por tanto, se utilizará un estadígrafo paramétrico, el coeficiente de correlación de Pearson.

A continuación, se realiza la correlación y confrontación de las hipótesis. La gestión contable se relaciona significativamente los estados financieros en los trabajadores del Estudio Contable Roque, en la provincial de Coronel Portillo, región de Ucayali -2023.

En lo referente a las hipótesis estadísticas:

**Ha:** La gestión contable se relaciona significativamente con los Estados Financieros del Estudio Contable Roque, en el distrito de Callería, provincia de coronel Portillo, región de Ucayali, 2023.

**H<sub>0</sub>:** La gestión contable no se relaciona significativamente con los Estados Financieros del Estudio Contable Roque, en el distrito de Callería, provincia de coronel Portillo, región de Ucayali, 2023.

**Tabla 14**  
*Correlación entre gestión contable y estados financieros*

		<b>Correlaciones</b>	
		Gestión contable	Estados financieros
Gestión contable	Correlación de Pearson	1	,795*
	Sig. (bilateral)		,000
	N	4	4
Estados financieros	Correlación de Pearson	,795*	1
	Sig. (bilateral)	,000	
	N	4	4

\*. La correlación es significativa en el nivel 0,05 (bilateral).

**Interpretación:** En la Tabla 14, aceptamos la hipótesis alterna porque Sig.<0.05 y rechazamos la hipótesis nula. La gestión contable se relaciona significativamente con los estados financieros en los trabajadores del Estudio Contable Roque, en la provincial de Coronel Portillo, región de Ucayali -2023. Con un valor  $r = 0.795$  estimado por el coeficiente de correlación de Pearson.

En lo referente a la hipótesis específica 1: La amplitud se relaciona significativamente con los estados financieros del Estudio Contable Roque, en el distrito de Callería, provincia de coronel Portillo, región de Ucayali, 2023.

**Tabla 15**  
*Correlación entre amplitud y estados financieros*

<b>Correlaciones</b>			
		Amplitud	Estados financieros
Amplitud	Correlación de Pearson	1	,722
	Sig. (bilateral)		,000
	N	4	4
Estados financieros	Correlación de Pearson	,722	1
	Sig. (bilateral)	,000	
	N	4	4

**Interpretación:** En la Tabla 15, aceptamos la hipótesis alterna porque Sig.<0.05 y rechazamos la hipótesis nula. La amplitud se relaciona significativamente con los estados financieros en los trabajadores del Estudio Contable Roque, en el distrito de Callería, provincia de coronel Portillo, región de Ucayali, 2023. Con un valor  $r = 0.722$  estimado por el coeficiente de correlación de Pearson.

En lo referente a la hipótesis específica 2: La oportunidad se relaciona significativamente con los estados financieros del Estudio Contable Roque, en el distrito de Callería, provincia de coronel Portillo, región de Ucayali, 2023.

**Tabla 16**

*Correlación entre oportunidad y estados financieros*

<b>Correlaciones</b>			
		Oportunidad	Estados financieros
Oportunidad	Correlación de Pearson	1	,765
	Sig. (bilateral)		,000
	N	4	4
Estados financieros	Correlación de Pearson	,765	1
	Sig. (bilateral)	,000	
	N	4	4

**Interpretación:** En la Tabla 16, aceptamos la hipótesis alterna porque Sig.<0.05 y rechazamos la hipótesis nula. La oportunidad se relaciona significativamente con los estados financieros en los trabajadores del Estudio Contable Roque, en el distrito de Callería, provincia de coronel Portillo, región de Ucayali, 2023. Con un valor  $r = 0.765$  estimado por el coeficiente de correlación de Pearson.

En lo referente a la hipótesis específica 3: La agregación se relaciona significativamente con los estados financieros del Estudio Contable Roque, en el distrito de Callería, provincia de coronel Portillo, región de Ucayali, 2023.

**Tabla 17**  
*Correlación entre agregacion y estados financieros*

		<b>Correlaciones</b>	
		Agregación	Estados financieros
Agregación	Correlación de Pearson	1	,752
	Sig. (bilateral)		,000
	N	4	4
Estados financieros	Correlación de Pearson	,752	1
	Sig. (bilateral)	,000	
	N	4	4

**Interpretación:** En la Tabla 17, aceptamos la hipótesis alterna porque Sig.<0.05 y rechazamos la hipótesis nula. La agregación se relaciona significativamente con los estados financieros en los trabajadores del Estudio Contable Roque, en el distrito de Callería, provincia de coronel Portillo, región de Ucayali, 2023. Con un valor  $r = 0.752$  estimado por el coeficiente de correlación de Pearson.

## 4.2. Discusion

La investigación demostró que la gestión contable se relaciona significativamente con los estados financieros en los trabajadores del Estudio Contable Roque, en el distrito de Callería, provincia de coronel Portillo, región de Ucayali, 2023.

Según Almeida y Perrales (2019) concluye que la empresa en investigación lleva una contabilidad básica y no realiza los análisis de los estados financieros para conocer la situación económica de la empresa debido a que tienen un contador solo para obligaciones tributarias, así como también no cuentan con asesoramiento contable para realizar evaluaciones de gestión financiera siendo como consecuencia la poca rentabilidad.

Asimismo, Amat y Campa (2017) concluye que la gestión contable brinda un conjunto de servicios cuya importancia radica en la proporción de información de fuente fidedigna que será necesaria para el adecuado funcionamiento de la empresa, sumado a lo que señala Meigs (2014) donde estipula a la gestión contable como un modelo básico con complementos de carácter compatible, flexible y de control, agregado a la valoración de un costo beneficio, siendo el principal objetivo de este sistema el permitir la incorporación de decisiones objetivas, basadas en cuantificaciones exactas que hagan posible la competitividad.

Finalmente, Uchuari y Zhunaula (2013) sostienen que muchas veces es la carencia de conocimientos en la empresa respecto al análisis financiero, estructura económica y financiera de los activos, pasivos y patrimonio, el que perjudica la situación de la empresa, de igual forma Arias (2016) en su investigación concluye que la falta de una permanente evaluación de los indicadores de gestión, liquidez, rentabilidad y solvencia, es lo que origina problemas económicos y financieros



## CONCLUSIONES Y RECOMENDACIONES

### Conclusiones

- La gestión contable se relaciona significativamente con los estados financieros en los trabajadores del Estudio Contable Roque, en la provincial de Coronel Portillo, región de Ucayali -2023. Con un valor  $r = 0.795$  estimado por el coeficiente de correlación de Pearson.
- La amplitud se relaciona significativamente con los estados financieros en los trabajadores del Estudio Contable Roque, en el distrito de Callería, provincia de coronel Portillo, región de Ucayali, 2023. Con un valor  $r = 0.722$  estimado por el coeficiente de correlación de Pearson.
- La oportunidad se relaciona significativamente con los estados financieros en los trabajadores del Estudio Contable Roque, en el distrito de Callería, provincia de coronel Portillo, región de Ucayali, 2023. Con un valor  $r = 0.765$  estimado por el coeficiente de correlación de Pearson.
- La agregación se relaciona significativamente con los estados financieros en los trabajadores del Estudio Contable Roque, en el distrito de Callería, provincia de coronel Portillo, región de Ucayali, 2023. Con un valor  $r = 0.752$  estimado por el coeficiente de correlación de Pearson.

## Recomendaciones

- Se recomienda mejorar la gestión contable para un buen estado financiero, realizando un presupuesto de tesorería, analizando los estados financieros, revisando los niveles financieros y analizando resultados.
- Se recomienda mejorar la amplitud para un buen estado financiero, a través de la elaboración de metas, estrategia de control, informe de inventarios e informes de cuentas por cobrar y por pagar.
- Se recomienda mejorar la oportunidad para un buen estado financiero, reduciendo el número de bancos y de cuentas, centralizar las decisiones, desarrollando una efectiva gestión del incumplimiento, estructurando un adecuado plan financiero y disminuyendo los gastos.
- Se recomienda mejorar la agregación para un buen estado financiero, implementando el método por integración global, método por integración proporcional y método de consolidación por puesta en equivalencia.

## REFERENCIAS BIBLIOGRÁFICAS

Abril-Flores, J. F., Barrera-Erreyes, H. M., & Estévez Bonilla, A. E. (2018). La Contabilidad de Gestión: una Herramienta para la Toma de Decisiones Empresariales. *Revista Científica Hallazgos21*, 3(3), 338–351. Recuperado a partir de <https://revistas.pucese.edu.ec/hallazgos21/article/view/318>

Amat, J., & Campa, F. (2017). *Máster en contabilidad*. Barcelona, España: Profit Editorial. Obtenido de <http://www.marcialpons.es/libros/master-en-contabilidad/9788416904846/>

Almeida, J. (2019). “Los Estados Financieros y su Incidencia en la toma de decisiones de la empresa Distbend ee Babahoyo”. Universidad Regional Autónoma de los Andes. Babahoyo. Ecuador.

Aulestia, P. (2019). “Gestión financiera en las empresas ecuatorianas del sector de servicios de transporte pesado de carga por carretera del cantón Quito”. Universidad Andina Simón Bolívar. Quito. Ecuador.

Balada, T. y Ripoll, T. (2000) “Situación y tendencias de la contabilidad de gestión en el ámbito iberoamericano”. Ediciones AECA.

Barbarán, R. y Sánchez, P. (2022). “La gestión contable y las decisiones institucionales en la Universidad Nacional de Ucayali, año 2022”. Universidad Nacional de Ucayali. Pucallpa. Perú.

Bravo, S. y Roque, R. (2019). “Gestión contable para mejorar la situación financiera de la empresa Herzab S.A.C., periodo 2018”. Universidad Señor de Sipán. Pimentel. Perú.

Calvo, C. (2005). *Análisis e Interpretación De Estados Financieros*, Decima Primera Edición. México, 2005. Publicaciones Administrativas Contables Jurídicas, S.A. de C.V.

Cajas, T. (2019). "Modelo de gestión contable y financiera para el sector hotelero en el Ecuador". Universidad laica Vicente Rocafuerte de Guayaquil. Guayaquil. Ecuador.

Chenhall, R.H. y Morris, D. (1986). "The impact of Structure, Environment, and Interdependence on the Perceived Usefulness of Management Accounting Systems". *The Accounting Review*, 61,16-35

Estévez, A. y Lorences, M. (2019). "Control interno contable y su incidencia en la gestión financiera del almacén Lorences de la ciudad de Babahoyo". Universidad Regional Autónoma de los Andes. Ambato. Ecuador.

Douglas R, Finnerty J. & Stowe. J (2010). "Fundamentos de la administración financiera". México: Edit. Prentice Hall.

Elizondo, A. (2005). *Proceso Contable*. Tercera edición. México D.F. 2005. Edición Thomson.

Gómez, R. (2004) *Análisis e interpretación de estados financieros*. Madrid: Pirámide.

Guevara, F. y Sandoval, LI. (2022). "Gestión contable y su incidencia en la rentabilidad de la empresa Representaciones y Distribuciones J&F Group SRL, Moyobamba, 2019". Universidad Señor de Sipán. Pimentel. Perú.

Hernández et al. (2014). "Metodología de la Investigación". Sexta edición por Mc GRAW-HILL / Interamericana Editores, S.A. DE C.V. México.

Loma, M., Ríos, M. y Vela, L. (2021). "Interpretación y análisis de los estados financieros y su influencia en la toma de decisiones de las empresas de transporte del distrito de Callería, 2018". Universidad Nacional de Ucayali. Pucallpa. Perú.

Maynas, G., Vásquez, A. y Tapullima, R. (2020). "La contabilidad y su contribución a la gestión financiera en empresas de transformación de madera en Manantay". Universidad Nacional de Ucayali. Pucallpa. Perú.

Ofiasse Assessors (2023). Asesoría y gestoría. Rescatado de: <https://ofiasse.es/blog/>

Pérez, C. y Sánchez, D. (2019). "Gestión contable y su incidencia en la liquidez de la Empresa Constructora Pérez & Pérez SAC de la ciudad de Moyobamba, año 2016". [Tesis de pregrado, Universidad Nacional de San Martín-Tarapoto].

<https://repositorio.unsm.edu.pe/handle/11458/3382>

Pérez, L., y Caso, M. (2013). Auditoria de Estados Financieros. Teoría y práctica. Mc Graw Hill. México.

Pérez, C. y Sánchez, D. (2019). "Gestión contable y su incidencia en la liquidez de la Empresa Constructora Pérez & Pérez SAC de la ciudad de Moyobamba, año 2016". Universidad de San Martín – Tarapoto.

Tejeda, J. (2022). "Gestión contable y la percepción de los estados financieros en la empresa de Telecomunicaciones Evelyn SAC, Trujillo -2021". Universidad César vallejo. Trujillo. Perú.

Uchuari, E., y Zhunaula, L. (2013). Diseño de un modelo de Planificación Financiera en la empresa Eléctrica Regional del sur (EERSSA), Periodo 2012. Universidad Nacional De Loja. Loja, Ecuador Recuperado de <http://dspace.unl.edu.ec/jspui/bitstream/123456789/2339/1/DISE%C3%91O%20DE%20UN%20MODELO%20DE%20PLANIFICACI%C3%93N%20FINANCIERA%20EN%20LA%20EMPRESA%20EL%C3%89CTRICA%20REGIONAL%20DEL%20SUR%20%28EERSSA%29.pdf>

## ANEXOS

## ANEXO 1. MATRIZ DE CONSISTENCIA

“Gestión contable y los estados financieros del Estudio Contable Roque, en el distrito de Callería, provincia de coronel Portillo, región de Ucayali, 2023”

FORMULACIÓN DEL PROBLEMA	OBJETIVOS	HIPÓTESIS	VARIABLES E INDICADORES	METODOLOGIA DE LA INVESTIGACION
<p><b>GENERAL:</b> ¿Cuál es la relación de la Gestión contable y los Estados Financieros del Estudio Contable Roque, en el distrito de Callería, provincia de coronel Portillo, región de Ucayali, 2023?</p>	<p><b>GENERAL:</b> Determinar la relación de la Gestión contable y los Estados Financieros del Estudio Contable Roque, en el distrito de Callería, provincia de coronel Portillo, región de Ucayali, 2023.</p>	<p><b>GENERAL:</b> La gestión contable se relaciona significativamente con los Estados Financieros del Estudio Contable Roque, en el distrito de Callería, provincia de coronel Portillo, región de Ucayali, 2023.</p>	<p><b>Variable 1:</b>  <b>Gestión contable</b>, que tiene como dimensiones: 1. Amplitud 2. Oportunidad 3. Agregación</p>	<p>El diseño de investigación es no experimental.</p> <p>El tipo de investigación es correlacional.</p> <p>El método de investigación es deductivo.</p> <p>El enfoque de la investigación es cuantitativo.</p> <p>Población: 4 trabajadores.</p> <p>Muestreo no probabilístico.</p> <p>Muestra: 4 trabajadores.</p> <p>Técnicas: La encuesta.</p> <p>Instrumento: El cuestionario.</p> <p>Técnicas para el procesamiento de datos</p> <p>Se hará uso del análisis descriptivo, para la tabulación de los datos se utilizará como soporte el programa Excel científico y para el procesamiento de los datos el software SPSS Versión (Programa de estadística para ciencias sociales).</p>
<p><b>ESPECIFICOS:</b> 1. ¿Cuál es la relación de la amplitud y los estados financieros del Estudio Contable Roque, en el distrito de Callería, provincia de coronel Portillo, región de Ucayali, 2023?  2. ¿Cuál es la relación de la oportunidad y los estados financieros del Estudio Contable Roque, en el distrito de Callería, provincia de coronel Portillo, región de Ucayali, 2023?  3. ¿Cuál es la relación de la agregación y los estados financieros del Estudio Contable Roque, en el distrito de Callería, provincia de coronel Portillo, región de Ucayali, 2023?</p>	<p><b>ESPECIFICOS:</b> 1. Determinar la relación de la amplitud y los estados financieros del Estudio Contable Roque, en el distrito de Callería, provincia de coronel Portillo, región de Ucayali, 2023.  2. Determinar la relación de la oportunidad y los estados financieros del Estudio Contable Roque, en el distrito de Callería, provincia de coronel Portillo, región de Ucayali, 2023.  3. Determinar la relación de la agregación y los estados financieros del Estudio Contable Roque, en el distrito de Callería, provincia de coronel Portillo, región de Ucayali, 2023.</p>	<p><b>ESPECIFICOS:</b> 1. La amplitud se relaciona significativamente con los estados financieros del Estudio Contable Roque, en el distrito de Callería, provincia de coronel Portillo, región de Ucayali, 2023.  2. La oportunidad se relaciona significativamente con los estados financieros del Estudio Contable Roque, en el distrito de Callería, provincia de coronel Portillo, región de Ucayali, 2023.  3. La agregación se relaciona significativamente con los estados financieros del Estudio Contable Roque, en el distrito de Callería, provincia de coronel Portillo, región de Ucayali, <u>2023</u>.</p>	<p><b>Variable 2:</b>  <b>Estados financieros</b>, que tiene como dimensiones: 1. Balance general 2. estado de resultados 3. Estado de flujo de efectivo</p>	



## ANEXO 2: INSTRUMENTOS ELABORADOS

Le agradecemos contestar con mucha seriedad el presente cuestionario, marcando cada una de las preguntas con una "X", la encuesta es anónima y le pedimos que responda todas las preguntas, teniendo en cuenta las siguientes consideraciones: Si = 3, A veces=2, No= 1, según corresponda a la realidad.

Nº	Preguntas	No	A veces	Si
<b>VARIABLE: GESTIÓN CONTABLE</b>				
1	¿Considera que la información interna es importante para la toma de decisiones?	1	2	3
2	¿La información interna debe ser oportuna para la gerencia?	1	2	3
3	¿La información externa permite interpretar el entorno que rodea a la empresa?	1	2	3
4	¿La información externa permite tener una idea global de la competencia?	1	2	3
5	¿El corto plazo permite la inmediatez en la gestión?	1	2	3
6	¿Considera que el corto plazo permite tomar decisiones gerenciales?	1	2	3
7	¿El largo plazo permite planificar al negocio?	1	2	3
8	¿Considera que el largo plazo es importante para desarrollar políticas empresariales?	1	2	3
9	¿La funcionabilidad del equipo de trabajo permite mejorar la gestión contable?	1	2	3
10	¿Considera que la contabilidad necesita ser más <u>funcionable</u> en el negocio?	1	2	3
11	¿La coordinación agrega a las actividades contables mayor precisión?	1	2	3
12	¿Considera que la coordinación es indispensable en el área contable?	1	2	3

Le agradecemos contestar con mucha seriedad el presente cuestionario, marcando cada una de las preguntas con una "X", la encuesta es anónima y le pedimos que responda todas las preguntas, teniendo en cuenta las siguientes consideraciones: Si = 3, A veces = 2, No = 1, según corresponda a la realidad.

Nº	Preguntas	No	A veces	Si
<b>VARIABLE: ESTADOS FINANCIEROS</b>				
1	¿Considera que el buen manejo de los activos mejora la posición empresarial?	1	2	3
2	¿El activo se refleja en el Balance general de manera positiva?	1	2	3
3	¿El pasivo y patrimonio restan al activo?	1	2	3
4	¿El activo es igual al pasivo más patrimonio?	1	2	3
5	¿El ingreso refleja el volumen de ventas de la empresa?	1	2	3
6	¿Considera que el ingreso debe ser permanentemente monitoreado con el punto de equilibrio?	1	2	3
7	¿La utilidad es el resultado de descontar todas las salidas reales de la empresa?	1	2	3
8	¿Considera que la utilidad después de impuesto es el indicador más preciso de la marcha de la empresa?	1	2	3
9	¿La operación de la empresa es la razón de ser del negocio?	1	2	3
10	¿Considera que la operación de la empresa es el objeto social por el cual ha sido creado?	1	2	3
11	¿La inversión permite financiar las actividades del negocio?	1	2	3
12	¿Toda inversión mejora el estado de flujo de efectivo?	1	2	3

### ANEXO 3: MATRIZ DE VALIDACIÓN

Tesis: “Gestión contable y los estados financieros del Estudio Contable Roque, en el distrito de Calleria, provincia de coronel Portillo, región de Ucayali, 2023”

Variables	Dimensión	Indicador	Ítems	Opción de respuesta (Según su instrumento)			Criterio de evaluación								Observación y/o recomendación
				No	A veces	Si	Relación entre la variable y la dimensión		Relación entre la dimensión y el indicador		Relación entre el indicador y el ítem		Relación entre ítems y la opción de respuesta		
							Si	No	Si	No	Si	No	Si	No	
Gestión contable	Amplitud	Información Interna	¿Considera que la información interna es importante para la toma de decisiones?				X		X		X		X		
			¿La información interna debe ser oportuna para la gerencia?				X		X		X		X		
		Información Externa	¿La información externa permite interpretar el entorno que rodea a la empresa?				X		X		X		X		
			4. ¿La información externa permite tener una idea global de la competencia?				X		X		X		X		
	Oportunidad	Corto plazo	¿El corto plazo permite la inmediatez en la gestión?				X		X		X		X		
			¿Considera que el corto plazo permite tomar decisiones gerenciales?				X		X		X		X		
		Largo plazo	¿El largo plazo permite planificar al negocio?				X		X		X		X		
			¿Considera que el largo plazo es importante para desarrollar políticas empresariales?				X		X		X		X		
	Agregación	Funcionabilidad	¿La funcionabilidad del equipo de trabajo permite mejorar la gestión contable?				X		X		X		X		
			¿Considera que la contabilidad necesita ser más funcionable en el negocio?				X		X		X		X		
		Coordinación	¿La coordinación agrega a las actividades contables mayor precisión?				X		X		X		X		
			¿Considera que la coordinación es indispensable en el área contable?				X		X		X		X		

Pucallpa, mayo del 2023

NOMBRE COMPLETO: *Dr. Econ. Hugo Vicente Flores Bonifacio*  
 DNI: 08457230

*Hugo Flores Bonifacio*  
 .....  
 Firma del validador

Variables	Dimensión	Indicador	Ítems	Opción de respuesta (Según su instrumento)			Criterio de evaluación								Observación y/o recomendación
				No	A veces	Si	Relación entre la variable y la dimensión		Relación entre la dimensión y el indicador		Relación entre el indicador y el ítem		Relación entre ítems y la opción de respuesta		
							Si	No	Si	No	Si	No	Si	No	
Estados financieros	Amplitud	Información Interna	¿Considera que el buen manejo de los activos mejora la posición empresarial?				X		X		X		X		
			¿El activo se refleja en el Balance general de manera positiva?				X		X		X		X		
		Información Externa	¿El pasivo y patrimonio restan al activo?				X		X		X		X		
			¿El activo es igual al pasivo más patrimonio?				X		X		X		X		
	Oportunidad	Corto plazo	¿El ingreso refleja el volumen de ventas de la empresa?				X		X		X		X		
			¿Considera que el ingreso debe ser permanentemente monitoreado con el punto de equilibrio?				X		X		X		X		
		Largo plazo	¿La utilidad es el resultado de descontar todas las salidas reales de la empresa?				X		X		X		X		
			¿Considera que la utilidad después de impuesto es el indicador más preciso de la marcha de la empresa?				X		X		X		X		
	Agregación	Funcionabilidad	¿La operación de la empresa es la razón de ser del negocio?				X		X		X		X		
			¿Considera que la operación de la empresa es el objeto social por el cual ha sido creado?				X		X		X		X		
		Coordinación	¿La inversión permite financiar las actividades del negocio?				X		X		X		X		
			¿Toda inversión mejora el estado de flujo de efectivo?				X		X		X		X		

Pucallpa, mayo del 2023

NOMBRE COMPLETO: *Dr. Econ. HUGO VICENTE FLORES BONIFACIO*  
DNI: 08457230

*Hugo Flores Bonifacio*  
.....  
Firma del validador

Variables	Dimensión	Indicador	Ítems	Opción de respuesta (Según su instrumento)			Criterio de evaluación								Observación y/o recomendación
				No	A veces	Si	Relación entre la variable y la dimensión		Relación entre la dimensión y el indicador		Relación entre el indicador y el ítem		Relación entre ítems y la opción de respuesta		
							Si	No	Si	No	Si	No	Si	No	
Estados financieros	Amplitud	Información Interna	¿Considera que el buen manejo de los activos mejora la posición empresarial?				X		X		X		X		
			¿El activo se refleja en el Balance general de manera positiva?				X		X		X		X		
		Información Externa	¿El pasivo y patrimonio restan al activo?				X		X		X		X		
			¿El activo es igual al pasivo más patrimonio?				X		X		X		X		
	Oportunidad	Corto plazo	¿El ingreso refleja el volumen de ventas de la empresa?				X		X		X		X		
			¿Considera que el ingreso debe ser permanentemente monitoreado con el punto de equilibrio?				X		X		X		X		
		Largo plazo	¿La utilidad es el resultado de descontar todas las salidas reales de la empresa?				X		X		X		X		
			¿Considera que la utilidad después de impuesto es el indicador más preciso de la marcha de la empresa?				X		X		X		X		
	Agregación	Funcionabilidad	¿La operación de la empresa es la razón de ser del negocio?				X		X		X		X		
			¿Considera que la operación de la empresa es el objeto social por el cual ha sido creado?				X		X		X		X		
		Coordinación	¿La inversión permite financiar las actividades del negocio?				X		X		X		X		
			¿Toda inversión mejora el estado de flujo de efectivo?				X		X		X		X		

Pucallpa, mayo del 2023

**Tesis: “Gestión contable y los estados financieros del Estudio Contable Roque, en el distrito de Calleria, provincia de coronel Portillo, región de Ucayali, 2023”**

Variables	Dimensión	Indicador	Ítems	Opción de respuesta (Según su instrumento)			Criterio de evaluación								
				No	A veces	Si	Relación entre la variable y la dimensión		Relación entre la dimensión y el indicador		Relación entre el indicador y el ítem		Relación entre ítems y la opción de respuesta		Observación y/o recomendación
							Si	No	Si	No	Si	No	Si	No	
Gestión contable	Amplitud	Información Interna	¿Considera que la información interna es importante para la toma de decisiones?				X		X		X		X		
			¿La información interna debe ser oportuna para la gerencia?				X		X		X		X		
		Información Externa	¿La información externa permite interpretar el entorno que rodea a la empresa?				X		X		X		X		
			4. ¿La información externa permite tener una idea global de la competencia?				X		X		X		X		
	Oportunidad	Corto plazo	¿El corto plazo permite la inmediatez en la gestión?				X		X		X		X		
			¿Considera que el corto plazo permite tomar decisiones gerenciales?				X		X		X		X		
		Largo plazo	¿El largo plazo permite planificar al negocio?				X		X		X		X		
			¿Considera que el largo plazo es importante para desarrollar políticas empresariales?				X		X		X		X		
	Agregación	Funcionabilidad	¿La funcionabilidad del equipo de trabajo permite mejorar la gestión contable?				X		X		X		X		
			¿Considera que la contabilidad necesita ser más funcionable en el negocio?				X		X		X		X		
		Coordinación	¿La coordinación agrega a las actividades contables mayor precisión?				X		X		X		X		
			¿Considera que la coordinación es indispensable en el área contable?				X		X		X		X		

Pucallpa, mayo del 2023

NONBRES Y APELLIDOS:

DNI: 4447986

FIRMA:

  
 CP.CC. Rolando Pineda  
 Noriega Monte  
 COLEG 16-783

Variables	Dimensión	Indicador	Ítems	Opción de respuesta (Según su instrumento)			Criterio de evaluación								Observación y/o recomendación
				No	A veces	Si	Relación entre la variable y la dimensión		Relación entre la dimensión y el indicador		Relación entre el indicador y el ítem		Relación entre ítems y la opción de respuesta		
							Si	No	Si	No	Si	No	Si	No	
Estados financieros	Amplitud	Información Interna	¿Considera que el buen manejo de los activos mejora la posición empresarial?				X		X		X		X		
			¿El activo se refleja en el Balance general de manera positiva?				X		X		X		X		
		Información Externa	¿El pasivo y patrimonio restan al activo?				X		X		X		X		
			¿El activo es igual al pasivo más patrimonio?				X		X		X		X		
	Oportunidad	Corto plazo	¿El ingreso refleja el volumen de ventas de la empresa?				X		X		X		X		
			¿Considera que el ingreso debe ser permanentemente monitoreado con el punto de equilibrio?				X		X		X		X		
		Largo plazo	¿La utilidad es el resultado de descontar todas las salidas reales de la empresa?				X		X		X		X		
			¿Considera que la utilidad después de impuesto es el indicador más preciso de la marcha de la empresa?				X		X		X		X		
	Agregación	Funcionabilidad	¿La operación de la empresa es la razón de ser del negocio?				X		X		X		X		
			¿Considera que la operación de la empresa es el objeto social por el cual ha sido creado?				X		X		X		X		
		Coordinación	¿La inversión permite financiar las actividades del negocio?				X		X		X		X		
			¿Toda inversión mejora el estado de flujo de efectivo?				X		X		X		X		

Pucallpa, mayo del 2023

NONBRES Y APELLIDOS:

DNI: 44447986

FIRMA:



C.P.C.C. Rolando Pérez  
Morúa Monte  
COLEG 16-783

## ANEXO 4: CONFIABILIDAD DEL INSTRUMENTO

### Variable 01: Gestión contable

Nombre de la prueba de confiabilidad	
Alfa de Cronbach * otra prueba que considere	Ítems
0.716	4

Fuente: Base de datos

**Interpretación:** El Estadístico Alfa de Cronbach del instrumento de investigación arrojó 0.716, por ende, el instrumento es altamente confiable para la investigación por el resultado que arrojó.

### Variable 02: Estados financieros

Nombre de la prueba de confiabilidad	
Alfa de Cronbach * otra prueba que considere	Ítems
0.718	4

Fuente: Base de datos

**Interpretación:** El Estadístico Alfa de Cronbach del instrumento de investigación arrojó 0.718, por ende, el instrumento es altamente confiable para la investigación por el resultado que arrojó.

Pucallpa, agosto del 2023



Validador  
Hugo Vicente Flores Bonifacio

\* Se debe hacer el informe por cada instrumento acompañando la base datos que ha trabajado.



## ANEXO 5: BASE DE DATOS

### VARIABLE 1: GESTIÓN CONTABLE

	D1. AMPLITUD					D2. OPORTUNIDAD					D3. AGREGACION					TOTAL
	P1	P2	P3	P4	TOTAL	P5	P6	P7	P8	TOTAL	P9	P10	P11	P12	TOTAL	
<b>E1</b>	2	3	2	1	<b>8</b>	1	1	3	1	<b>6</b>	1	2	3	1	<b>7</b>	<b>21</b>
<b>E2</b>	1	1	1	3	<b>6</b>	1	1	2	1	<b>5</b>	1	1	1	3	<b>6</b>	<b>17</b>
<b>E3</b>	2	1	2	2	<b>7</b>	1	1	1	3	<b>6</b>	1	2	3	1	<b>7</b>	<b>20</b>
<b>E4</b>	1	1	1	2	<b>5</b>	1	1	2	1	<b>5</b>	1	2	3	1	<b>7</b>	<b>17</b>

### VARIABLE 2: ESTADOS FINANCIEROS

	D1. BALANCE GENERAL					D2. ESTADO DE RESULTADOS					D3. ESTADO DE FLUJO DE EFECTIVO					TOTAL
	P1	P2	P3	P4	TOTAL	P5	P6	P7	P8	TOTAL	P9	P10	P11	P12	TOTAL	
<b>E1</b>	1	1	1	3	<b>6</b>	2	1	3	1	<b>7</b>	1	2	3	3	<b>9</b>	<b>22</b>
<b>E2</b>	1	1	1	3	<b>6</b>	1	2	1	3	<b>7</b>	1	2	3	2	<b>8</b>	<b>21</b>
<b>E3</b>	1	2	1	2	<b>6</b>	1	2	1	1	<b>5</b>	1	1	2	1	<b>5</b>	<b>16</b>
<b>E4</b>	1	1	1	3	<b>6</b>	1	1	1	2	<b>5</b>	1	2	3	2	<b>8</b>	<b>19</b>

## BASE DE DATOS DE LA CONFIABILIDAD

### VARIABLE 1: GESTIÓN CONTABLE

	D1.AMPLITUD					D2. OPORTUNIDAD					D3. AGREGACION					TOTAL
	P1	P2	P3	P4	TOTAL	P5	P6	P7	P8	TOTAL	P9	P10	P11	P12	TOTAL	
<b>E1</b>	2	3	2	1	<b>8</b>	1	1	3	1	<b>6</b>	1	2	3	1	<b>7</b>	<b>21</b>
<b>E2</b>	1	1	1	3	<b>6</b>	1	1	2	1	<b>5</b>	1	1	1	3	<b>6</b>	<b>17</b>
<b>E3</b>	2	1	2	2	<b>7</b>	1	1	1	3	<b>6</b>	1	2	3	1	<b>7</b>	<b>20</b>
<b>E4</b>	1	1	1	2	<b>5</b>	1	1	2	1	<b>5</b>	1	2	3	1	<b>7</b>	<b>17</b>

### VARIABLE 2: ESTADOS FINANCIEROS

	D1. BALANCE GENERAL					D2. ESTADO DE RESULTADOS					D3. ESTADO DE FLUJO DE EFECTIVO					TOTAL
	P1	P2	P3	P4	TOTAL	P5	P6	P7	P8	TOTAL	P9	P10	P11	P12	TOTAL	
<b>E1</b>	1	1	1	3	<b>6</b>	2	1	3	1	<b>7</b>	1	2	3	3	<b>9</b>	<b>22</b>
<b>E2</b>	1	1	1	3	<b>6</b>	1	2	1	3	<b>7</b>	1	2	3	2	<b>8</b>	<b>21</b>
<b>E3</b>	1	2	1	2	<b>6</b>	1	2	1	1	<b>5</b>	1	1	2	1	<b>5</b>	<b>16</b>
<b>E4</b>	1	1	1	3	<b>6</b>	1	1	1	2	<b>5</b>	1	2	3	2	<b>8</b>	<b>19</b>

## ANEXO 6: AUTORIZACIÓN DE PUBLICACIÓN DE TESIS



UNIVERSIDAD PRIVADA DE PUCALLPA

OGyT – REPOSITORIO INSTITUCIONAL

### AUTORIZACIÓN DE PUBLICACIÓN DE TESIS

Yo, Claudia Amparo Ramirez Rojas, Giovana Sanchez Cahuaza y Olga Herlinda Campos Rojas, autor(es) de la tesis de pregrado titulada:

Gestión contable y los estados financieros del Estudio Contable Roque, en el Distrito de Callería, Provincia de Coronel Portillo, Región de Ucayali, 2023

Sustentada el año: 2024

Con la asesoría de: Dr. Hugo Vicente Flores Bonifacio

En la Facultad: Ciencias Contables y Administrativas

Escuela Profesional: Ciencias Contables y Financieras

Autorizo la publicación:

**PARCIAL**

Significa que se publicará en el repositorio institucional solo la caratula, la dedicatoria y el resumen de la tesis. Esta opción solo es válida marcar si su tesis o documento presenta material patentable, para ello deberá presentar el trámite de CATI y/o INDECOPi cuando se lo solicita el VRI UPP.

**TOTAL**

Significa que todo el contenido de la tesis y/o documento será publicada en el repositorio institucional.


De mi trabajo de investigación en el Repositorio Institucional de la Universidad Privada de Pucallpa (<http://repositorio.upp.edu.pe/>), bajo los siguientes términos:


**Primero:** Otorgo a la Universidad Privada de Pucallpa licencia no exclusiva para reproducir, distribuir, comunicar, transformar (únicamente mediante su traducción a otros idiomas) y poner a disposición del público en general mi tesis (incluido el resumen) a través del Repositorio Institucional de la UPP, en formato digital sin modificar su contenido, en el Perú y en el extranjero; por el tiempo y las veces que considere necesario y libre de remuneraciones.

**Segundo:** Declaro que la tesis es una creación de mi autoría y exclusiva titularidad, por tanto, me encuentro facultado a conceder la presente autorización, garantizando que la tesis no infringe derechos de autor de terceras personas, caso contrario, me hago único(a) responsable de investigaciones y observaciones futuras, de acuerdo a lo establecido en el estatuto de la Universidad Privada de Pucallpa y del Ministerio de Educación.

En señal de conformidad firmo la presente autorización.

Fecha: 29/01/2024

  
DNI: 42447266

  
DNI: 40191197

  
DNI: 47010708

<http://repositorio.upp.edu.pe/>  
[repositorio@upp.edu.pe](mailto:repositorio@upp.edu.pe)

## ANEXO 7: INFORME DE CONFORMIDAD DE ASESOR

### INFORME N° 0006-2023-UPP-HVFB-ASESOR

A : Mg. Adrián Marcelo Sifuentes Rosales  
Decano de la Facultad

Asunto : Conformidad del Informe de tesis

Fecha : Pucallpa, 04 de setiembre de 2023.


---

Grato es dirigirme a usted para saludarle cordialmente y a la vez hacerle llegar a su despacho la **CONFORMIDAD** del Proyecto de tesis, denominado: **“Gestión contable y los estados financieros del Estudio Contable Roque, en el distrito de Callería, provincia de coronel Portillo, región de Ucayali, 2023”**, perteneciente a los bachilleres: Claudia Amparo Ramírez Rojas, Giovana Sánchez Cahuaza y Olga Herlinda Campos Rojas de la Escuela Profesional de Ciencias Contables y Financieras, en calidad de **ASESOR**.

Remito a su despacho mi **CONFORMIDAD** del Proyecto de tesis para continuar con su trámite.

Es todo lo que le puedo informar por el momento a usted señor Decano

Atentamente,



Dr. Hugo Vicente Flores Bonifacio  
Docente Asesor

## ANEXO 8: INFORME DE CONFORMIDAD DEL DOCENTE REVISOR



"Año de la unidad, la paz y el desarrollo"

### INFORME N° 195-2023-CI-AMSR- UPP

Al : **Mg. Adrian Marcelo Sifuentes Rosales**  
Decano de la Universidad Privada de Pucallpa

Facultad : **Ciencias Contables Y Administrativas**

Escuela Profesional : **Ciencias Contables Y Financieras**

Asesor(a) : **Dr. Hugo Vicente Flores Bonifacio**

Cuyo autor (es) : **Claudia Amparo Ramirez Rojas**  
**Giovana Sanchez Cahuaza**  
**Olga Herlinda Campos Rojas**

Tema : **Gestión contable y los estados financieros del Estudio Contable Roque, en el distrito de Calleria, provincia de coronel Portillo, región de Ucayali, 2023.**

Fecha : **Pucallpa, 05 Setiembre de 2023.**

---

Grato es dirigirme a usted para saludarle cordialmente y a la vez hacerle llegar a la **APROBACIÓN DE LA TESIS** correspondiente y la **CONSTANCIA DE ORIGINALIDAD DE TRABAJO DE INVESTIGACIÓN**, en tal sentido, el cual está en los parámetros aceptados por las normas de la Universidad Privada de Pucallpa, que no se debe superar el 30% de similitud.

Se declara, que el trabajo de investigación: SI contiene un porcentaje aceptable de 22.6% de similitud, por lo que SI se aprueba su originalidad.

Por lo tanto, remito a su despacho el informe para derivarlo al interesado para las subsanaciones correspondientes.

Es todo lo que le puedo informar por el momento a usted señor Decano.

Atentamente,

---

Mg. Adrian Marcelo Sifuentes Rosales  
Coordinador de Investigación

## ANEXO 9: FOTOGRAFÍAS



