



UPP
Universidad Privada de Pucallpa

FACULTAD DE CIENCIAS CONTABLES Y ADMINISTRATIVAS
ESCUELA PROFESIONAL DE CIENCIAS CONTABLES Y
FINANCIERAS

TESIS

**Evasión tributaria e informalidad laboral en los comerciantes
de la Galería Polvos Azules, Distrito de Callería, Ucayali -
2022**

PARA OPTAR EL TÍTULO PROFESIONAL DE:
CONTADOR PÚBLICO

AUTORES:

Alejandrina Teran Villa (orcid.org/0000-0003-2269-0092)
Luis Alberto Cordova Meza (orcid.org/0000-0001-7306-3991)
Sonia Neeilly Davila Lopez (orcid.org/0000-0001-6166-8029)

ASESOR:

Dr. Jaime Augusto Rojas Elescano (orcid.org/0000-0002-9230-0793)

LÍNEA DE INVESTIGACIÓN
Finanzas Públicas y Privadas

Sub línea:

Finanzas públicas y Gestión de PYMES y MYPES

UCAYALI -PERÚ

2023

JURADO EVALUADOR




.....
Mg. Cesar Dolores Aliaga Rojas
Presidente



.....
Mg. Gino Javier Pinedo Vargas
Secretario



.....
Mg. Adrian Marcelo Sifuentes Rosales
Vocal



.....
Dr. Jaime Augusto Rojas Elescano
Asesor

ACTA DE SUSTENTACIÓN



UNIVERSIDAD PRIVADA DE PUCALLPA

FACULTAD DE CIENCIAS CONTABLES Y ADMINISTRATIVAS

"Año del fortalecimiento y soberanía nacional"

ACTA DE SUSTENTACIÓN DE TESIS PARA OPTAR EL TÍTULO PROFESIONAL DE CONTADOR PÚBLICO

En la Ciudad de Pucallpa, siendo las 11:09 am del día jueves 02 de febrero del 2023 a través de la modalidad virtual, se dio inicio el acto de sustentación de la TESIS titulada "EVASIÓN TRIBUTARIA E INFORMALIDAD LABORAL EN LOS COMERCIANTES DE LA GALERÍA POLVOS AZULES, DISTRITO DE CALLERÍA, UCAYALI - 2022", elaborado por los bachilleres ALEJANDRINA TERAN VILLA, LUIS ALBERTO CORDOVA MEZA y SONIA NEEILLY DAVILA LOPEZ.

El Presidente da inicio al acto público de sustentación de tesis, con los miembros del Jurado Evaluador integrado por los docentes: **Presidente Mg. Cesar Dolores Aliaga Rojas, Secretario Mg. Gino Javier Pinedo Vargas y Vocal Mg. Adrian Marcelo Sifuentes Rosales**; designados con RESOLUCIÓN N° 020-2023-FCCyA-UPP de fecha 23 de enero del 2023; luego el señor presidente instó al secretario a la lectura de la Resolución de aprobación de tesis.

Acto seguido el Presidente del Jurado invitó a iniciar su exposición a los bachilleres **ALEJANDRINA TERAN VILLA, LUIS ALBERTO CORDOVA MEZA y SONIA NEEILLY DAVILA LOPEZ**, para que seguidamente absolviera las preguntas de cada jurado en su área.

Al terminar la sustentación, el Presidente indica al bachiller y público en general, que el jurado se retira para la deliberación.

Después de deliberar en forma reservada el Jurado emitió la calificación general, de cuyo resultado se establece que los bachilleres **ALEJANDRINA TERAN VILLA, LUIS ALBERTO CORDOVA MEZA y SONIA NEEILLY DAVILA LOPEZ** fueron:

- | | | |
|------------------------------|-------|-------------------------------------|
| - Aprobado por Excelencia | 19-20 | <input type="checkbox"/> |
| - Aprobado por Unanimidad | 17-18 | <input type="checkbox"/> |
| - Aprobado por Mayoría | 14-16 | <input checked="" type="checkbox"/> |
| - Desaprobado por Mayoría | 11-13 | <input type="checkbox"/> |
| - Desaprobado por Unanimidad | 00-10 | <input type="checkbox"/> |

Reiniciando el acto público, se dio lectura a la presente Acta dando por aprobado por mayoría con nota 16 que los Miembros del Jurado la suscriben en señal de conformidad. **Realizado el juramento de honor y las felicitaciones de los miembros del jurado**, el Presidente dio por concluido el acto de sustentación siendo las 11:53 am Horas del mismo día, de lo que se da fe.


Mg. Cesar Dolores Aliaga Rojas
Presidente


Mg. Gino Javier Pinedo Vargas
Secretario


Mg. Adrian Marcelo Sifuentes Rosales
Vocal

DECLARACIÓN JURADA DE ORIGINALIDAD

Nosotros, **Alejandrina Teran Villa, Luis Alberto Cordova Meza y Sonia Neeilly Davila Lopez**, bachilleres en Ciencias Contables y Financieras de la Universidad Privada de Pucallpa, identificados con DNI 76924210, 00128120 y 47813951 respectivamente, con la tesis titulada “Evasión tributaria e informalidad laboral en los comerciantes de la Galería Polvos Azules, distrito de Callería, Ucayali – 2022”

Declaramos bajo juramento que:

- 1) La tesis es de nuestra autoría
- 2) Hemos respetado las normas internacionales de citas y referencias para las fuentes consultadas. Por tanto, la tesis no ha sido plagiada ni total ni parcialmente.
- 3) La tesis no ha sido autoplagiada; es decir, no ha sido publicada ni presentada anteriormente para obtener algún grado académico previo o título profesional.
- 4) Los datos presentados en los resultados son reales, no han sido falseados, ni duplicados, ni copiados y por tanto los resultados que se presenten en la tesis se constituirán en aportes a la realidad investigada.

De identificarse el fraude (datos falsos), plagio (información sin citar a autores), autoplagio (presentar como nuevo algún trabajo de investigación propio que ya ha sido publicado), piratería (uso ilegal de información ajena) o falsificación (representar falsamente las ideas de otros), asumimos las consecuencias y sanciones que de nuestra acción se deriven, sometiéndonos a la normatividad vigente de la Universidad Privada de Pucallpa.

Pucallpa, 07 de noviembre del 2022


.....
Alejandrina Terán Villa
López
DNI: 76924210


.....
Luis Alberto Córdoba Meza
DNI: 00128120


.....
Sonia Neeilly Dávila
DNI: 47813951

CONSTANCIA DE ORIGINALIDAD DE TRABAJO DE INVESTIGACIÓN



"AÑO DEL FORTALECIMIENTO DE LA SOBERANÍA NACIONAL"

COORDINACIÓN DE INVESTIGACIÓN DE LA UNIVERSIDAD
PRIVADA DE PUCALLPA

Constancia de Originalidad de trabajo de Investigación N° 121

Pucallpa 14 de diciembre del 2022

Yo, Dr. JAIME AUGUSTO ROJAS EDESCANO, informo a la decanatura y a quien corresponda que se presentó a mi despacho el informe de tesis titulado: "EVASIÓN TRIBUTARIA E INFORMALIDAD LABORAL EN LOS COMERCIANTES DE LA GALERÍA POLVOS AZULES, DISTRITO DE CALLERÍA, UCAYALI - 2022" perteneciente a los bachilleres: ALEJANDRINA TERAN VILLA, LUIS ALBERTO CORDOVA MEZA y SONIA NEEILLY DAVILA LOPEZ.

Facultad : Ciencias Contables y Administrativas
Escuela : Ciencias Contables y Financieras
Asesor : Dr. Jaime Augusto Rojas Elescano

Habiendo realizado la verificación de coincidencia con el Software Antiplagio PlagScan, los resultados de similitud fueron **24,8%**. El cual está en los parámetros aceptados por las normas de la Universidad Privada de Pucallpa, que es máximo el 30%, por consiguiente, esta Coordinación da su aprobación de conformidad de la aplicación de la prueba de similitud y se autoriza a los bachilleres a continuar con el trámite administrativo correspondiente.

Es todo por informar a su despacho señor Decano.

Atentamente,

Dr. Jaime Augusto Rojas Elescano
Coordinador de Investigación de la Facultad de CCyA/D

DEDICATORIA

A nuestras Familias, que fueron la motivación para salir adelante y cumplir nuestro sueño a pesar de las circunstancias que nos pone la vida.

Agradecimiento

A DIOS por darnos la vida y una familia maravillosa, quienes fueron la fuente de motivación para cumplir nuestras metas.

A nuestros Catedráticos de esta prestigiosa Universidad, quienes con sus enseñanzas nos brindó la sabiduría y la experiencia para salir adelante en nuestra vida profesional.

RESUMEN

Determinar la relación entre evasión tributaria e informalidad laboral en los comerciantes de la Galería Polvos Azules, distrito de Callería, Ucayali – 2022.

La metodología utilizó como diseño de investigación fue no experimental, El tipo de investigación fue correlacional. La población fue 42 propietarios de las tiendas de la Galería Polvos Azules La muestra coincidió con los 42 propietarios, el muestreo fue por conveniencia.

El resultado general de la variable Informalidad laboral fue que el 60.3% de los propietarios de las tiendas de la galería Polvos Azules, manifestó que nunca es considerada la variable informalidad laboral, mientras que el 26.6% manifiesta que a veces es considerada y el 13.1% manifestó que siempre. Mientras que para la variable Informalidad laboral, el 58.3% de los propietarios de las tiendas de la galería Polvos Azules, manifestó que nunca es considerada la variable informalidad laboral, mientras que el 27.4% manifiesta que a veces es considerada y el 14.3% manifestó que siempre.

Finalmente, se concluyó que la evasión tributaria se relaciona significativamente con la informalidad laboral en los comerciantes de la Galería Polvos Azules, distrito de Callería, Ucayali – 2022. Con un valor $r = 0.710$ estimado por el coeficiente de correlación de Pearson.

Palabras clave: Evasión tributaria, informalidad tributaria, Defraudación tributaria, Elusión tributaria, Cultura tributaria

ABSTRACT

To determine the relationship between tax evasion and labor informality in the merchants of the Polvos Azules Gallery, Callería district, Ucayali - 2022.

The methodology used as a research design was non-experimental, the type of research was correlational. The population was 42 owners of the Galeria Polvos Azules stores. The sample coincided with 42 owners, the sampling was for convenience.

The general result of the variable Labor informality was that 60.3% of the owners of the Polvos Azules gallery stores stated that the variable labor informality is never considered, while 26.6% stated that it is sometimes considered and 13.1% He stated that he always While for the variable Labor informality, 58.3% of the owners of the Polvos Azules gallery stores stated that the variable labor informality is never considered, while 27.4% stated that it is sometimes considered and 14.3% stated that forever.

Finally, it was concluded that tax evasion is significantly related to labor informality in the merchants of the Polvos Azules Gallery, Callería district, Ucayali - 2022. With a value $r = 0.710$ estimated by the Pearson correlation coefficient.

Keywords: Tax evasion, tax informality, Tax fraud, Tax avoidance, Tax culture

Índice

| | |
|--|----------|
| PORTADA | i |
| JURADO EVALUADOR | ii |
| ACTAS DE SUSTENTACIÓN | iii |
| DECLARACIÓN JURADA DE ORIGINALIDAD | iv |
| CONSTANCIA DE ORIGINALIDAD DE TRABAJO DE INVESTIGACIÓN | v |
| DEDICATORIA | vi |
| AGRADECIMIENTO | vii |
| RESUMEN | viii |
| ABSTRACT | ix |
| ÍNDICE | x |
| ÍNDICE DE TABLAS Y FIGURAS | xii |
| INTRODUCCIÓN | xiii |
| CAPÍTULO I: EL PROBLEMA DE LA INVESTIGACIÓN | 1 |
| 1.1. Planteamiento del problema | 1 |
| 1.2. Formulación del Problema | 2 |
| 1.2.1. Problema general | 2 |
| 1.2.2. Problemas específicos | 2 |
| 1.3. Formulación de Objetivos | 3 |
| 1.3.1. Objetivo general | 3 |
| 1.3.2. Objetivos específicos | 3 |
| 1.4. Justificación de la investigación | 3 |
| 1.5. Delimitación del estudio | 4 |
| 1.6. Viabilidad del estudio | 5 |
| CAPÍTULO II: MARCO TEÓRICO | 6 |
| 2.1. Antecedentes del problema | 6 |
| 2.2. Bases Teóricas | 13 |
| 2.2.1. Evasión tributaria | 13 |
| 2.2.2. Informalidad laboral | 17 |
| 2.3. Definición de términos básicos | 20 |
| 2.4. Formulación de hipótesis | 21 |
| 2.4.1. Hipótesis general | 21 |
| 2.4.2. Hipótesis específicas | 21 |
| 2.5. Variables | 22 |

| | |
|---|-----------|
| 2.5.1. Definición conceptual de la variable | 22 |
| 2.5.2. Definición operacional de la variable | 23 |
| 2.5.3. Operacionalización de la variable | 23 |
| CAPÍTULO III: METODOLOGÍA | 25 |
| 3.1. Diseño de la investigación | 25 |
| 3.2. Población y muestra | 25 |
| 3.3. Técnicas e instrumentos de recolección de datos | 26 |
| 3.4. Validez y confiabilidad del instrumento | 26 |
| 3.5. Técnicas para el procesamiento de la información | 27 |
| CAPÍTULO IV: RESULTADOS Y DISCUSIÓN | 30 |
| 4.1. Presentación de resultados | 30 |
| 4.2. Discusión | 44 |
| CONCLUSIONES Y RECOMENDACIONES | 45 |
| REFERENCIAS BIBLIOGRÁFICAS | 47 |
| ANEXOS | 51 |
| Anexo 1: Matriz de consistencia | 51 |
| Anexo 2: Instrumentos de aplicación | 53 |
| Anexo 3: Confiabilidad del instrumento | 55 |
| Anexo 4: Base de datos | 56 |
| Anexo 5: Matriz de validación | 58 |
| Anexo 6: Galería de fotos | 70 |

Índice de tablas

| | |
|---|----|
| Tabla 1. Evasión tributaria | 23 |
| Tabla 2. Informalidad laboral | 24 |
| Tabla 3. Validadores | 28 |
| Tabla 4. Frecuencia de la variable evasión tributaria | 30 |
| Tabla 5. Frecuencia de la dimensión defraudación tributaria | 31 |
| Tabla 6. Frecuencia de la dimensión elusión tributaria | 32 |
| Tabla 7. Frecuencia de la dimensión cultura tributaria | 33 |
| Tabla 8. Frecuencia de la variable informalidad laboral | 34 |
| Tabla 9. Frecuencia de la dimensión escasez beneficios sociales | 35 |
| Tabla 10. Frecuencia de la dimensión improtección laboral | 36 |
| Tabla 11. Frecuencia de la dimensión inseguridad laboral | 37 |
| Tabla 12. Prueba S-W para la variable evasión tributaria | 38 |
| Tabla 13. Prueba S-W para la variable informalidad laboral | 39 |
| Tabla 14. Correlación evasión tributaria e informalidad laboral | 40 |
| Tabla 15. Correlación evasión tributaria y escasez de beneficios sociales | 41 |
| Tabla 16. Correlación evasión tributaria e improtección laboral | 42 |
| Tabla 17. Correlación evasión tributaria e inseguridad laboral | 43 |

Índice de figuras

| | |
|--|----|
| Figura 1. Frecuencia de la variable evasión tributaria | 30 |
| Figura 2. Frecuencia de la dimensión defraudación tributaria | 31 |
| Figura 3. Frecuencia de la dimensión elusión tributaria | 32 |
| Figura 4. Frecuencia de la dimensión cultura tributaria | 33 |
| Figura 5. Frecuencia de la variable informalidad laboral | 34 |
| Figura 6. Frecuencia de la dimensión escasez beneficios sociales | 35 |
| Figura 7. Frecuencia de la dimensión improtección laboral | 36 |
| Figura 8. Frecuencia de la dimensión inseguridad laboral | 37 |

INTRODUCCIÓN

A nivel regional, en Ucayali, precisamente en la Galería Polvos Azules, del distrito de Callería, Ucayali, se presentan problemas de evasión tributaria considerando factores económicos, culturales y sociales asociados a la evasión tributaria.

De otro lado, en cuanto a la informalidad laboral, el empresariado o agente económico realiza un análisis de costo beneficio, y luego de ello puede elegir en ser formal o realizar labores infringiendo la legalidad.

Esta investigación está estructurada en:

CAPÍTULO I: Se describe el problema de la investigación, en ella se aborda el planteamiento del problema, la formulación del problema y objetivos, así como la justificación, delimitación y viabilidad.

CAPÍTULO II: En este capítulo se da a conocer los antecedentes del problema, las bases teóricas y las definiciones de los términos básicos, las hipótesis y el estudio de las variables.

CAPÍTULO III: En este capítulo trata sobre la metodología, el diseño de la investigación. A su vez, se menciona también la población y muestra, las técnicas e instrumentos de recolección de datos, así como también la validez y confiabilidad y las técnicas para el procesamiento de la información.

CAPÍTULO IV: En este capítulo se presenta los resultados y la discusión.

Finalmente, se da a conocer las conclusiones y recomendaciones y se describe las referencias bibliográficas y anexos.

CAPÍTULO I: EL PROBLEMA DE INVESTIGACIÓN

1.1. Planteamiento del problema

A nivel mundial, según la CEPAL (2016), la evasión tributaria ha sido y continúa siendo uno de los principales obstáculos que afectan al aspecto financiero de los naciones en latinoamerica. Si bien hasta hace algunos años el enfoque predominante se concentraba en los impuestos aplicados en el ámbito doméstico. Con respecto a la informalidad laboral De Soto (1986) manifiesta que representa más del 50% de la Población Económicamente Activa que vienen saturando las diferentes calles de las ciudades. Así, el comportamiento de la informalidad laboral puede tener diversas explicaciones, desde el punto de vista social como: la de absorber la mano de obra disponible, no existe otra opción, el alcance del menor grado educativo y la existencia de mujeres solas, o de tipo voluntario entre otros, como menciona.

A nivel nacional, según GJF (2019) históricamente el Perú ha sufrido de elevados niveles de fraude fiscal. Los niveles de infracción a las normas tributarias son mayores que otros países de la región. Para el año 2017 se estimaba que un tercio de la recaudación potencial del IGV se perdía debido al fraude fiscal. En el caso del impuesto a la renta (IR), la situación era incluso

peor: más de la mitad de la recaudación potencial del IR perdida por evasión y elusión. Por otro lado, la informalidad laboral según el INEI (2020) concierne aproximadamente a tres de cada cuatro peruanos de la Población Económicamente Activa Ocupada (población ocupada). La mayor parte del empleo informal se ubica dentro del sector informal, representando el 61,6% de la PEA ocupada en el 2007 y 56,9% en 2019; el empleo informal fuera del sector informal representó el 18,4% de la PEA ocupada en el 2007 y 15,8% en 2019. Es de mencionar que el comportamiento del empleo informal se debe básicamente a la evolución del empleo en el sector informal.

A nivel regional, en Ucayali, precisamente en la Galería Polvos Azules, del distrito de Callería, Ucayali, se presentan problemas de evasión tributaria considerando factores económicos, culturales y sociales asociados a la evasión tributaria. De otro lado, en cuanto a la informalidad laboral, el empresariado o agente económico realiza un análisis de costo beneficio, y luego de ello puede elegir en ser formal o realizar labores infringiendo la legalidad.

1.2. Formulación del Problema

1.2.1. Problema general

¿Cuál es la relación entre evasión tributaria e informalidad laboral en los comerciantes de la Galería Polvos Azules, distrito de Callería, Ucayali - 2022?

1.2.2. Problemas específicos

1. ¿Cuál es la relación entre evasión tributaria y escasez de beneficios sociales en los comerciantes de la Galería Polvos Azules, distrito de Callería, Ucayali - 2022?
2. ¿Cuál es la relación entre evasión tributaria e impropiedad laboral en los comerciantes de la Galería Polvos Azules, distrito de Callería, Ucayali - 2022?

3. ¿Cuál es la relación entre evasión tributaria e inseguridad de salud en los comerciantes de la Galería Polvos Azules, distrito de Callería, Ucayali - 2022?

1.3. Formulación de Objetivos

1.3.1. Objetivo general

Determinar la relación entre evasión tributaria e informalidad laboral en los comerciantes de la Galería Polvos Azules, distrito de Callería, Ucayali – 2022.

1.3.2. Objetivos específicos

1. Determinar la relación entre evasión tributaria y escasez de beneficios sociales en los comerciantes de la Galería Polvos Azules, distrito de Callería, Ucayali – 2022.
2. Determinar la relación entre evasión tributaria e improtección laboral en los comerciantes de la Galería Polvos Azules, distrito de Callería, Ucayali – 2022.
3. Determinar la relación entre evasión tributaria e inseguridad de salud en los comerciantes de la Galería Polvos Azules, distrito de Callería, Ucayali – 2022.

1.4. Justificación de la investigación

1.4.1. Conveniencia:

La investigación convino porque permitió establecer la relación entre evasión tributaria e informalidad laboral más importantes que lo explican, como son los beneficios sociales, la protección laboral y la seguridad social.

1.4.2. Relevancia Social

El estudio hizo posible formalizar el empleo precario informal y mejorar los índices de cumplimiento tributario a Galería Polvos Azules, distrito de Callería, Ucayali.

1.4.3. Implicancias Prácticas

Mejóro los niveles de cumplimiento tributario, disminuyo la elusión tributaria y mejoró la cultura tributaria, con la finalidad de disminuir la informalidad laboral en la Galería Polvos Azules.

1.4.4. Justificación metodológica

Se utilizó el método deductivo, es decir, se partió de lo general utilizando leyes y/o principios, para llegar a lo particular con el estudio de hechos concretos. En el caso de la investigación, se utilizó los principios teóricos de evasión tributaria e informalidad laboral aplicado en la Galería Polvos Azules.

1.5. Delimitación del estudio

Delimitación Espacial

Estuvo limitada por los comerciantes de la Galería Polvos Azules, distrito de Callería, Ucayali.

Delimitación Social

Los interesados del desarrollo del informe de tesis:

- Alejandrina Terán Villa
- Luis Alberto Córdova Meza
- Sonia Neeilly Dávila López
- Todos los participantes en la elaboración del plan.
- Trabajadores que laboran en la Galería Polvos Azules.
- Todas las personas que se beneficiaron interna y externamente con la investigación.

Delimitación Temporal

La delimitación temporal fue todo el cuarto trimestre 2022.

Delimitación Conceptual

Se utilizaron los siguientes conceptos:

- Evasión tributaria y sus dimensiones
- Informalidad laboral y sus dimensiones

1.6. Viabilidad del estudio

1. Métodos de la investigación, el presente informe de tesis se basó en un diseño de investigación: no experimental.

2. Materiales de la investigación, se contó con todos los materiales de escritorio.

3. Recurso teórico, contó con acceso de información primaria en la Galería Polvos Azules.

4. Recurso humano, Se contó con los tesisistas.

5. Recurso ético, con la ejecución de la investigación se respetó la autoría de cada investigación y se respetó el anonimato de los mismos.

6. Recurso temporal, el presente trabajo de investigación se realizó en 3 meses dentro del año 2022.

7. Recurso financiero, se realizó con recursos propios de los investigadores.

CAPÍTULO II: MARCO TEÓRICO

2.1. Antecedentes del problema

Internacionales

Ventura (2022) en su tesis titulada *El sector informal y su incidencia en la recaudación tributaria en la ciudad de Jipijapa, periodo 2015-2020*, tuvo como objetivo determinar como el sector informal incide en la recaudación tributaria. Metodología: no experimental, con un enfoque cuantitativo, investigación exploratoria analítica sintética, la técnica fue la encuesta y la herramienta la encuesta. La población fue 14496 comerciantes y una muestra de 150 personas. Se concluye que el comercio informal deriva principalmente de la falta de empleos rentables, permanentes y fuentes de financiamiento para emprender un negocio legalmente constituido.

Velásquez (2020) en su tesis titulada *Economía informal y convergencia regional en México: 1998-2018*, el presente trabajo analiza la convergencia económica de las entidades federativas, tomando en cuenta los diferentes niveles de empleo informal en el país, para el periodo de 1998 a 2018. Diferentes investigaciones sobre el tema, muestran en los años más recientes, que este proceso se ha reducido, sin embargo, no se había tomado en cuenta

el efecto que pueden tener los altos niveles de economía informal para explicar este suceso. Los resultados de este trabajo muestran que, la informalidad representa una barrera para disminuir las disparidades regionales.

Álvarez (2020) en su tesis titulada *La utilización de empresas instrumentales como medios de planificación, evasión o elusión tributaria*, El objetivo fue determinar si la utilización de empresas instrumentales se realiza con fines elusivos, evasivos o de planificación tributaria. Para llegar a concluir en qué casos es nocivo para la administración fiscal ciertos comportamientos de los contribuyentes que aparentan ser actuaciones enmarcadas en la norma, pero su trasfondo es evadir impuestos. Se utilizó el método exploratorio.

Nacionales

Olazo y Campos (2018) en su tesis titulada *Incidencia de la informalidad y evasión fiscal de los comerciantes de ropa y calzado en la recaudación tributaria, distrito de Chaupimarca 2017*, el objetivo fue identificar la incidencia de la informalidad y evasión fiscal. La muestra no probabilística constituida por 88 sujetos informantes; utilizando métodos inductivo y deductivo, se concluyó que la cultura tributaria de los comerciantes incide negativamente en la recaudación tributaria; en la prueba de hipótesis se utilizó el estadístico de prueba Chi cuadrado con un nivel de significancia del 5%.

Bardales y Salsavilca (2018) en su tesis titulada *Análisis de la evasión tributaria del comercio informal en los vendedores del mercado de Belén durante el cuarto trimestre del 2017*, el objetivo fue analizar los efectos que genera la evasión tributaria en el comercio informal. Método y Materiales: diseño no experimental de tipo descriptivo simple. Para recoger información se aplicó un cuestionario a una muestra de 165 comerciantes ambulantes. En los Resultados se identificó el predominio del sub empleo con 83.0% (137) como una de las razones de venta informal y un porcentaje menor del 10.3% (17)

indicaron al desempleo. Conclusión: La evasión tributaria y la informalidad en los Comerciantes Ambulantes del Mercado de Belén, se debe al deseo de generar mayores ingresos, la falta de información y falta de cultura tributaria.

Castro (2018) en su tesis titulada *La informalidad y su incidencia en la evasión tributaria en comerciantes del sector abarrotes barrio Belén, distrito de Moyobamba-2018*, tuvo como objetivo general determinar cómo incide la informalidad en la evasión tributaria de los comerciantes. El presente estudio fue cuantitativo, alcance descriptivo correlacional, se eligió una muestra de 59 comerciantes. Los resultados obtenidos indican que la informalidad incide en la evasión tributaria de los comerciantes.

Regionales

Valera, Tueros y Riveiro (2018) en su tesis titulada *Responsabilidad tributaria y la informalidad de los comerciantes del mercado minorista de Pucallpa, 2017*, el objetivo fue conocer la relación de la responsabilidad tributaria y la informalidad de los comerciantes. La investigación se ha desarrollado a través del método descriptivo correlacional, con diseño transeccional correlacional, se aplicó a una muestra de 108 comerciantes. Se concluyó que existe relación positiva muy baja y no significativa entre la responsabilidad tributaria y la informalidad de los comerciantes, determinándose que la responsabilidad social no contribuye a revertir la informalidad.

Conde, Daza y Gaviria (2021) en su tesis *La informalidad laboral y su efecto en el cumplimiento de obligaciones tributarias en la Asociación de Comerciantes del mercado minorista km 6 de Pucallpa - Perú, 2021*, tuvo como objetivo general analizar en qué medida la informalidad laboral afecta negativamente al cumplimiento de obligaciones tributarias. El tipo de investigación fue cuantitativo, de nivel descriptivo, con un diseño no

experimental transversal descriptivo, se aplicó un cuestionario a una muestra de 308 agremiados. Se concluyó que la relación de significancia de correlación positiva moderada entre las variables de informalidad laboral y cumplimiento de obligaciones.

Fajardo (2021) en su tesis titulada *Evasión tributaria y recaudación fiscal en comerciantes del mercado mayorista de la ciudad de Pucallpa, año 2021*, El objetivo fue establecer relación entre evasión tributaria y recaudación fiscal en comerciantes, el tipo de investigación fue aplicada de diseño no experimental, nivel correlacional y método hipotético deductivo, seguido de la muestra de 30 comerciantes. Los resultados luego de aplicar la prueba estadística Spearman se obtiene $r = -0,403$ correlación moderada negativa, se concluye que existe relación inversa entre evasión tributaria y recaudación fiscal en comerciantes del mercado mayorista de la ciudad de Pucallpa, año 2021.

2.2. Bases Teóricas

2.2.1. Variable: Evasión tributaria

Definición

Según Rentería (2016) son acciones usadas para evadir el pago de las obligaciones tributarias.

Causas

Según Collosa (2019) determina causas de la evasión tributaria:

- Inadecuada organización del sistema tributario.
- Aplicación desigual en los distintos niveles de gobierno.

- Falta de cultura tributaria.
- Aplicación engorrosa de los tributos.
- Inflación.
- Excesivo nivel de informalidad.
- Diferenciación para aplicar la norma tributaria.
- Falta de difusión.
- Falta de conciencia tributaria.
- Ineficiencia de las Administraciones Tributarias.

Motivos

Los motivos que representa la evasión tributaria es el egoísmo natural de los comerciantes de la Galería Polvos Azules, según Suarez (2017) para desprenderse de una parte de sus ingresos en beneficio del bien común, el comerciante espera una retribución directa hacia ella, caso contrario se deja de aportar tributariamente.

Consecuencias

Según Suarez (2017) las consecuencias de la evasión tributaria es que afecta al Estado y a la sociedad, disminuyendo las posibilidades de atención en el gasto público, se trata de un aporte al desarrollo de nuestro País.

Dimensiones de la evasión tributaria

1. Defraudación tributaria

Según Luna (2019) “La Sala Penal Transitoria ha indicado que, el delito de defraudación tributaria, en líneas generales, por aquel artificio o engaño dirigido a eludir o evitar el pago de un tributo” (p.7)

Con sus indicadores: Omisión y No declaración.

2. Elusión tributaria

Según Suarez (2017) “aprovechamiento de los vacíos y ambigüedades existentes en el marco legal con el fin de evitar o reducir el pago de impuestos, sin que ello califique como ilegal” (p.16).

Con sus indicadores: Evasión y Reducción

3. Cultura tributaria

Según Suarez (2017) “La cultura tributaria es el conjunto de supuestos básicos de conducta de una población que asume lo que se debe y lo que no se debe hacer con relación al pago de tributos en un país, que resulta en un mayor o menor cumplimiento de sus obligaciones tributarias” (p.16).

Con sus indicadores: Costumbre y Conocimiento

2.2.2. Variable: Informalidad laboral

Definición

Según Fortún (2019) la informalidad laboral o trabajo informal son todas las ocupaciones cuyas condiciones de trabajo no se encuentran reguladas por la ley.

En este sector de la economía, se encuentran los trabajadores independientes, servicios domésticos y vendedores ambulantes.

Naturaleza de la informalidad laboral

Para Fortún (2019) su conformación como negocio es de origen familiar.

También, en ellas prevalecen el poco o escaso capital de trabajo, empleo de mano de obra intensiva, sin tecnología, bajo niveles de productividad.

Características de la informalidad laboral

Según Fortún (2019)

- Despidos arbitrarios.
- Horas extras no remunerados.
- Demora en el pago de salarios.
- Salarios menores a la RMV.
- Inestabilidad laboral.

Dimensiones de la informalidad laboral

1. Escasez de beneficios sociales

Según Loayza (2010) “Los beneficios sociales son las remuneraciones adicionales que los trabajadores deben percibir en virtud a las leyes laborales vigentes, distintos al salario mensual acordado entre el empleador y el trabajador” (p.50)

Por tanto, la escasez debe entenderse como la ausencia legal de estos tipos de remuneraciones.

Con sus dimensiones: Falta de gratificaciones e Incumplimiento de vacaciones.

2. Improtección laboral

Según Loayza (2010) “la protección laboral es el acto y la consecuencia de proteger: cuidar, resguardar” (p.50)

Por tanto, la improtección esta referida a la falta de protección laboral.

Con sus dimensiones: Nivel de improtección y Falta de periodo de Latencia.

3. Inseguridad de salud

Según Loayza (2010) “la seguridad de salud es la protección que una sociedad proporciona a los trabajadores para asegurar el acceso a la asistencia médica” (p.50)

Por tanto, la inseguridad de salud no garantiza el acceso a los servicios de salud del trabajador.

Con sus dimensiones: Falta de acceso a la salud y Falta de Prevención.

2.3. Definiciones de términos básicos

Acreeedor tributario

Es aquél a la cual se le debe realizar el pago tributario (Código Tributario, 2013, Artículo 4º)

Arbitrios

Tasas que se pagan por la prestación o mantenimiento de un servicio público (Código Tributario, 2013, Norma II).

Deuda exigible

Es aquella que da lugar a las acciones de coerción para su cobranza. (Código Tributario, 2013, Artículo 115º)

Deuda tributaria

Es aquella constituida por el tributo, las multas y/o los intereses (Código Tributario, 2013, Artículo 28º)

Domicilio fiscal

Es el lugar fijado por el contribuyente (Código Tributario, 2013, Artículo 11º)

Infracción tributaria

Es toda acción u omisión que importe la violación de normas tributarias, siempre que se encuentre tipificada como tal (Código Tributario, 2013, Artículo 164º)

Responsable

Es aquél que, sin tener la condición de contribuyente, debe cumplir la obligación atribuida a éste (Código Tributario, 2013, Artículo 9º)

Tasa

Es el tributo cuya obligación tiene como hecho generador la prestación directa (Código Tributario, 2013, Norma II).

2.4. Formulación de hipótesis

2.4.1. Hipótesis general

La evasión tributaria se relaciona significativamente con la informalidad laboral en los comerciantes de la Galería Polvos Azules, distrito de Callería, Ucayali – 2022.

2.4.2. Hipótesis específicas

1. La evasión tributaria se relaciona significativamente con la escasez de beneficios sociales en los comerciantes de la Galería Polvos Azules, distrito de Callería, Ucayali – 2022.

2. La evasión tributaria se relaciona significativamente con la improtección laboral en los comerciantes de la Galería Polvos Azules, distrito de Callería, Ucayali – 2022.

3. La evasión tributaria se relaciona significativamente con la inseguridad de salud en los comerciantes de la Galería Polvos Azules, distrito de Callería, Ucayali – 2022.

2.5. Variables

2.5.1. Definición conceptual de las variables

Evasión tributaria

Serrano (2012), señala que la evasión tributaria es evitar el pago de obligaciones tributarias, determinándose en un hecho ilegal que puede ser interpretado como un hecho penal (p. |29).

Informalidad laboral

Según la OIT (2020) “Es una relación laboral que no está sujeta a ninguna legislación, no hay protección social...” (p.12)

2.5.2. Definición operacional de las variables

Evasión tributaria

Se medirá a través de un instrumento: “Encuesta Evasión tributaria”. Consta de 3 dimensiones y se mide a través de la aplicación de un cuestionario. Consta de 2 indicadores por cada dimensión y 12 ítems, que será estructurada por rangos: 1= No, 2 = A veces, 3 = Si.

Informalidad laboral

Se medirá a través de un instrumento: “Encuesta Informalidad laboral”. Consta de 3 dimensiones y se mide a través de la aplicación de un cuestionario. Consta de 2 indicadores por cada dimensión y 12 ítems, que será estructurada por rangos: 1= No, 2 = A veces, 3 = Si.

2.5.3.Operacionalización de la variable

a. Variable 1: Evasión tributaria

Tabla 1
Evasión tributaria

| DIMENSIÓN | INDICADORES | ITEMS | ESCALAS |
|-------------------------|-----------------|---|---------------------------------|
| Defraudación tributaria | Omisión | 01.- ¿Considera que la omisión tributaria es un delito? | (3) Si (2) A veces (1) No |
| | | 02.- ¿Considera que en la Galería Polvos Azules hay omisión tributaria? | |
| | No declaración. | 03.- ¿Considera que la no declaración tributaria es defraudación tributaria? | |
| | | 04.- ¿Considera que en la Galería Polvos Azules existe no declaración tributaria? | |
| Elusión tributaria | Evasión | 05.- ¿Considera que la evasión tributaria es justificable en la Galería Polvos Azules? | |
| | | 06.- ¿La Evasión tributaria puede sustentarse en argumentos legales? | |
| | Reducción | 07.- ¿La reducción de impuestos permite cumplir con su pago? | |
| | | 08.- ¿Considera que la reducción tributaria impulsa a los negocios a vender más? | |
| Cultura tributaria | Costumbre | 09.- ¿Considera que es costumbre de los comerciantes no otorgar comprobantes de pago? | |
| | | 10.- ¿Considera que la falta de cumplimiento en las obligaciones tributarias sea un tema de costumbre dentro de nuestra sociedad? | |
| | Conocimiento | 11.- ¿Usted tiene conocimiento sobre obligaciones tributarias? | |
| | | 12.- ¿Considera que el conocimiento tributario es suficiente para su cumplimiento? | |

b. Variable 2: Informalidad laboral

Tabla 2
Informalidad laboral

| DIMENSIÓN | INDICADORES | ITEMS | ESCALAS |
|--------------------------------|------------------------------|--|---------------------------------|
| Escasez de Beneficios sociales | Falta de gratificaciones | 01.- ¿Recibe gratificaciones en julio y diciembre? | (3) Si (2) A veces (1) No |
| | | 02.- ¿Considera que la falta de gratificaciones disminuye la motivación del trabajador? | |
| | Incumplimiento de vacaciones | 03.- ¿Recibe gratificaciones en julio y diciembre? | |
| | | 04.- ¿considera que el incumplimiento de vacaciones hace menos productivo al trabajador? | |
| Improtección laboral | Nivel de improtección | 05.- ¿Considera que los trabajadores no cuentan con protección laboral? | |
| | | 06.- ¿La improtección laboral hace que el empleo sea más precario? | |
| | Falta de periodo de Latencia | 07.- ¿La falta de periodo de latencia permite que el trabajador no pueda ser atendido después de haber dejado de trabajar? | |
| | | 08.- ¿Considera que los trabajadores de la Galería Polvos Azules no gozan del beneficio de latencia? | |
| Inseguridad de salud | Falta de acceso a la salud | 09.- ¿Considera que los trabajadores no tienen acceso a un régimen de salud? | |
| | | 10.- ¿La falta de acceso a la salud disminuye el bienestar del trabajador? | |
| | Falta de Prevención | 11.- ¿Considera que los comerciantes de la Galería Polvos Azules les faltan prevención frente a accidentes de trabajo? | |
| | | 12.- ¿La prevención es una práctica común en los negocios? | |

CAPÍTULO III: METODOLOGÍA

3.1. Diseño de la investigación

Tipo de investigación

Correlacional, según Hernández et al. (2014) este tipo determina el grado de asociación de las variables y/o dimensiones. El enfoque fue cuantitativo, según Hernández et al. (2014) está referido a la medición de las mismas.

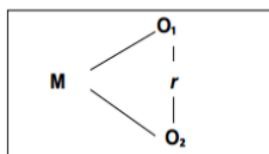
Métodos de investigación

Deductivo, según Hernández et al. (2014) este método parte de conceptos generales y termina en lo particular.

Diseño de investigación

No experimental, para Hernández et al. (2014) se trata de un diseño donde no se puede manipular las variables.

El diagrama es el siguiente:



Donde:

M=Muestra de comerciantes de la Galería Polvos Azules

O₁=Observación de la variable evasión tributaria.

O₂=Observación de la variable informalidad laboral

r =Coeficiente de correlación.

3.2. Población y muestra

Población

Se consideró una población de 42 propietarios de las tiendas de la Galería Polvos Azules, según Hernández et al. (2014) una población es el conjunto de todos los casos de estudio.

Muestra

La muestra fue de 42 propietarios de las tiendas de la galería Polvos Azules. El muestreo fue no probabilístico, por conveniencia, según Hernández et al. (2014) porque se elegirán a todos los miembros de la población.

| N° | Actividad/Género | Másculino | Femenino | Total |
|--------------|------------------|-----------|-----------|-----------|
| 1 | Zapatería | 02 | 04 | 06 |
| 2 | Venta de ropas | 26 | 10 | 36 |
| TOTAL | | 28 | 14 | 42 |

A continuación presentamos lista de tiendas de la Galería polvos azules

| N° | Nombre | Rubro |
|-----------|--------------------|---------------|
| 1 | Novedades "Gisela" | Venta de Ropa |
| 2 | C y M | Venta de Ropa |
| 3 | Modas y Creaciones | Venta de Ropa |
| 4 | Zapateria "Nelly" | Zapatería |
| 5 | Comercial Genesis | Venta de Ropa |
| 6 | Cindy | Venta de Ropa |
| 7 | Novedades "Mary" | Venta de Ropa |
| 8 | Ñañitas | Venta de Ropa |
| 9 | Novedades "Elena" | Venta de Ropa |
| 10 | Total Look | Venta de Ropa |
| 11 | Ellos y Ellas | Venta de Ropa |
| 12 | Ell@s | Zapatería |
| 13 | SN | Zapatería |
| 14 | Casual | Zapatería |
| 15 | Estilos | Venta de Ropa |
| 16 | Mola Moda | Venta de Ropa |
| 17 | Nuestra moda | Venta de Ropa |
| 18 | SN | Venta de Ropa |
| 19 | SN | Venta de Ropa |
| 20 | U2-Tendencias | Venta de Ropa |
| 21 | Alternas 2 | Venta de Ropa |
| 22 | # Moda | Venta de Ropa |
| 23 | SN | Venta de Ropa |
| 24 | A-Avatar Look | Venta de Ropa |
| 25 | MOA | Venta de Ropa |
| 26 | Share Moda | Venta de Ropa |
| 27 | SN | Venta de Ropa |
| 28 | SN | Venta de Ropa |
| 29 | SN | Venta de Ropa |
| 30 | SN | Venta de Ropa |
| 31 | SN | Venta de Ropa |
| 32 | SN | Zapatería |
| 33 | Dual Tendencias | Venta de Ropa |
| 34 | ADN Fashions | Venta de Ropa |
| 35 | Villa Global | Venta de Ropa |
| 36 | Replicantes | Venta de Ropa |
| 37 | Andros Moda | Venta de Ropa |
| 38 | Iresias | Venta de Ropa |
| 39 | Beta moda | Venta de Ropa |
| 40 | Kultura Fashions | Zapatería |
| 41 | Nanos | Venta de Ropa |
| 42 | Millenials | Venta de Ropa |

SN = Sin nombre

3.3. Técnicas e instrumentos de recolección de datos

Técnicas

La técnica que se utilizó fue la encuesta, según Hernández et al. (2014) es el procedimiento que se encarga de buscar la opinión que tiene una parte de la población sobre determinado estudio.

Instrumentos

El instrumento que se utilizó fue el cuestionario, según Hernández et al. (2014) se define como el conjunto de preguntas formuladas por escrito a la muestra para que opinen sobre el tema.

3.4. Validez y confiabilidad del instrumento

Validez

Validado a través de "Fichas de validación", por 03 profesionales con el grado académico mínimo de Magister.

Tabla 3
Validadores

| Nº | Nombre y apellidos del validador | DNI | GRADO |
|----|----------------------------------|----------|----------|
| 1 | Hugo Vicente Flores Bonifacio | 08457230 | Doctor |
| 2 | Rolando Percy Noriega Matute | 44447086 | Magister |
| 3 | Adrián Marcelo Sifuentes Rosales | 44795562 | Magister |

Confiabilidad

Se utilizó el índice "Alfa de Cronbach", para medir el grado de confiabilidad. Se utilizó el software SPSS versión 25.

La Prueba Piloto fue aplicada a 42 comerciantes. Obteniendo un coeficiente Alfa de Cronbach para el Instrumento: "Evasión tributaria" de $\alpha = 0.727$ (altamente confiable) y para el instrumento "Informalidad laboral" de $\alpha = 0.735$ (altamente confiable).

3.3. Técnicas para el procesamiento de la información

La técnica que se utilizó fue la estadística, las respuestas obtenidas se codificó con la escala de Likert, la información se transfirió a una matriz de datos en Excel y se preparó para su análisis.

Para el análisis, se utilizó el software SPSS V.25. Primero, se calculó el Alfa de Cronbach para medir la confiabilidad del instrumento, posteriormente se analizó la muestra, se aplicó la prueba de normalidad, de acuerdo a los resultados se empleó un estadístico de correlación, para establecer el grado de asociación entre las variables y la prueba de hipótesis. Finalmente, elaboramos la discusión, conclusiones y recomendaciones.

CAPÍTULO IV RESULTADOS Y DISCUSIÓN

4.1. Presentación de resultados

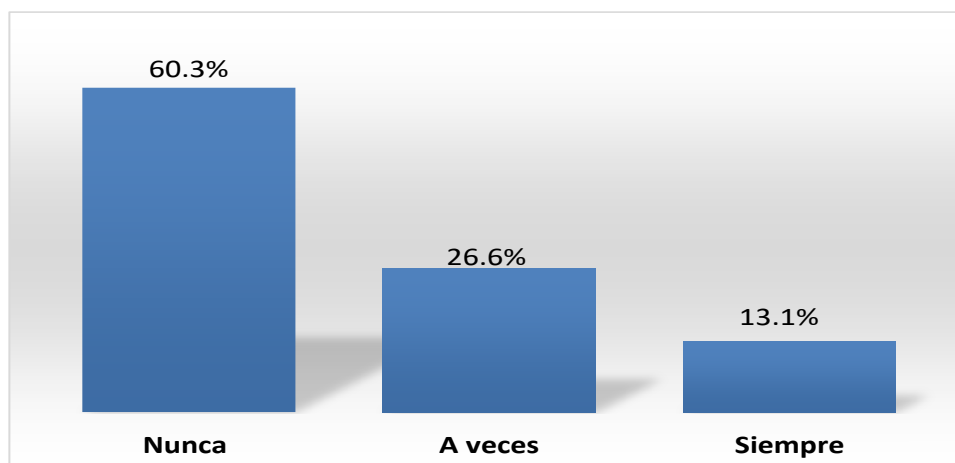
Variable 1: Evasión tributaria

En la Tabla 4, el 60.3% de los propietarios de las tiendas de la galería Polvos Azules, manifestó que nunca es considerada la variable evasión tributaria, mientras que el 26.6% manifiesta que a veces es considerada y el 13.1% manifestó que siempre.

Tabla 4
Frecuencia de la variable evasión tributaria

| ITEMS | Frecuencia | Porcentaje |
|--------------|------------|---------------|
| Nunca | 25 | 60.3% |
| A veces | 11 | 26.6% |
| Siempre | 6 | 13.1% |
| Total | 42 | 100.0% |

Figura 1
Frecuencia de la variable evasión tributaria

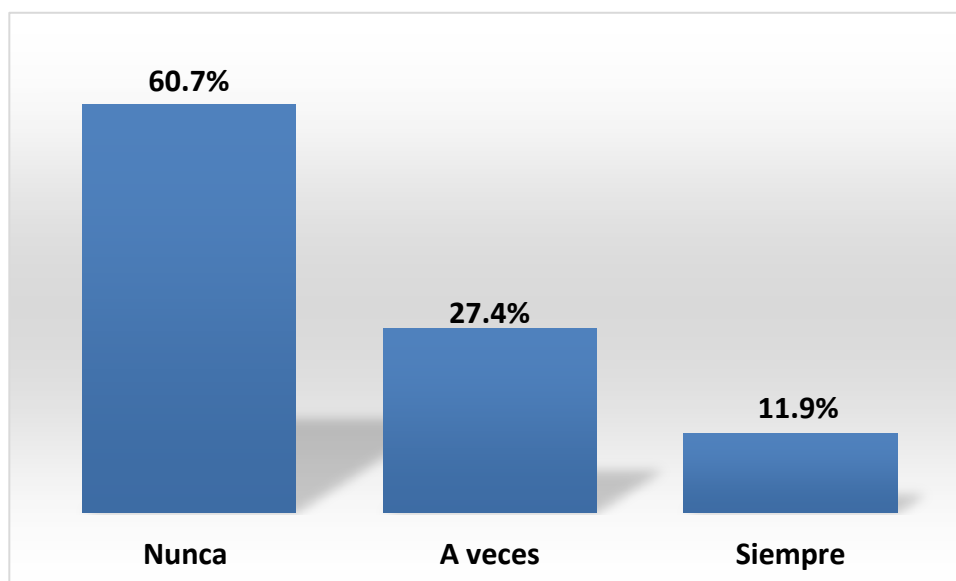


En la Tabla 5, el 60.7% de los propietarios de las tiendas de la galería Polvos Azules, manifestó que nunca es considerada la dimensión defraudación tributaria, mientras que el 27.4% manifiesta que a veces es considerada y el 11.9% manifestó que siempre.

Tabla 5
Frecuencia de la dimensión defraudación tributaria

| ITEMS | Frecuencia | Porcentaje |
|--------------|------------|---------------|
| Nunca | 25 | 60.7% |
| A veces | 12 | 27.4% |
| Siempre | 5 | 11.9% |
| Total | 42 | 100.0% |

Figura 2
Frecuencia de la dimensión defraudación tributaria

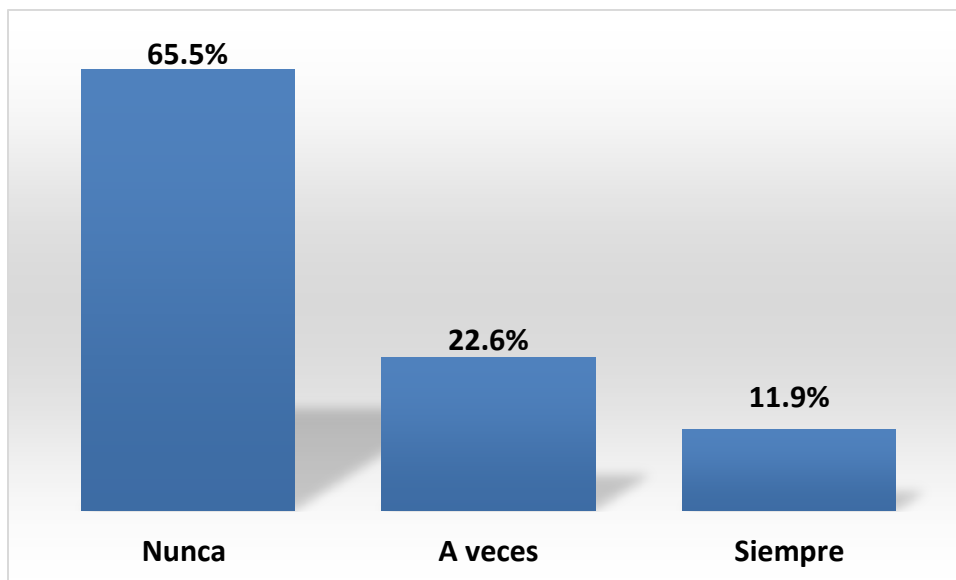


En la Tabla 6, el 65.5% de los propietarios de las tiendas de la galería Polvos Azules, manifestó que nunca es considerada la dimensión elusión tributaria, mientras que el 22.6% manifiesta que a veces es considerada y el 11.9% manifestó que siempre.

Tabla 6
Frecuencia de la dimensión elusión tributaria

| ITEMS | Frecuencia | Porcentaje |
|--------------|------------|---------------|
| Nunca | 27 | 65.5% |
| A veces | 10 | 22.6% |
| Siempre | 5 | 11.9% |
| Total | 42 | 100.0% |

Figura 3
Frecuencia de la dimensión elusión tributaria

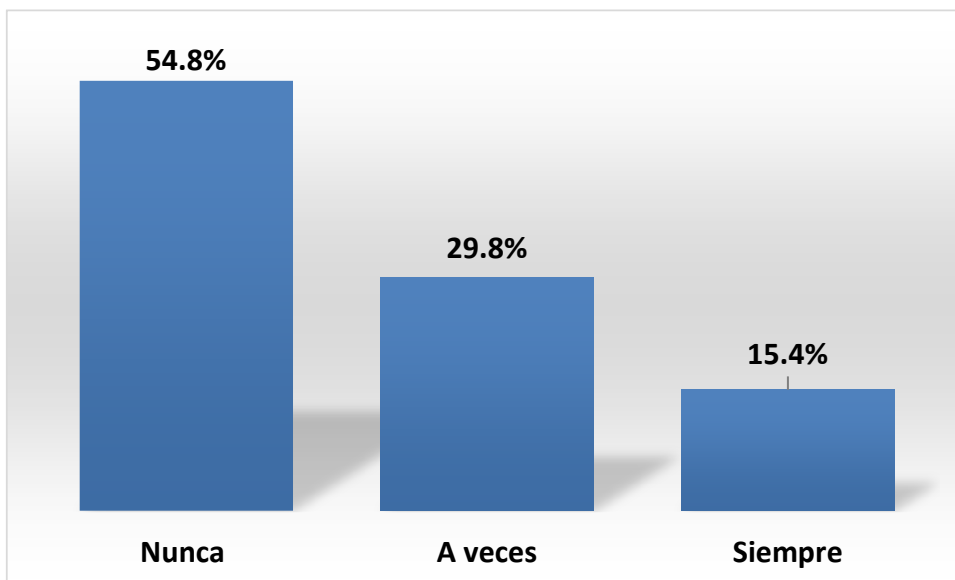


En la Tabla 7, el 54.8% de los propietarios de las tiendas de la galería Polvos Azules, manifestó que nunca es considerada la dimensión cultura tributaria, mientras que el 29.8% manifiesta que a veces es considerada y el 15.4% manifestó que siempre.

Tabla 7
Frecuencia de la dimensión cultura tributaria

| ITEMS | Frecuencia | Porcentaje |
|--------------|------------|---------------|
| Nunca | 23 | 54.8% |
| A veces | 13 | 29.8% |
| Siempre | 6 | 15.4% |
| Total | 42 | 100.0% |

Figura 4
Frecuencia de la dimensión cultura tributaria



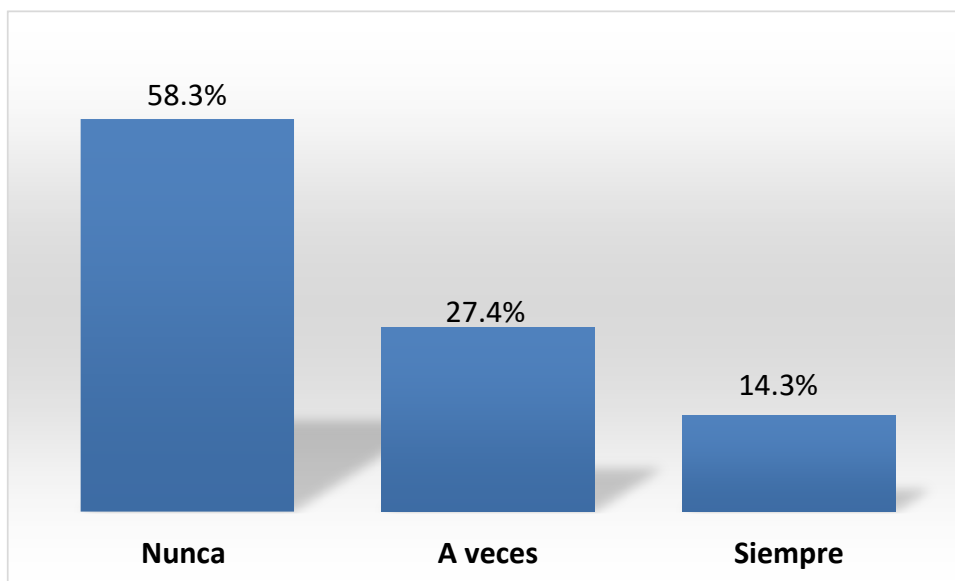
Variable 2: Informalidad laboral

En la Tabla 8, el 58.3% de los propietarios de las tiendas de la galería Polvos Azules, manifestó que nunca es considerada la variable informalidad laboral, mientras que el 27.4% manifiesta que a veces es considerada y el 14.3% manifestó que siempre.

Tabla 8
Frecuencia de la variable informalidad laboral

| ITEMS | Frecuencia | Porcentaje |
|--------------|------------|---------------|
| Nunca | 25 | 58.3% |
| A veces | 11 | 27.4% |
| Siempre | 6 | 14.3% |
| Total | 42 | 100.0% |

Figura 5
Frecuencia de la variable informalidad laboral



En la Tabla 9, el 59.5% de los propietarios de las tiendas de la galería Polvos Azules, manifestó que nunca es considerada la dimensión escasez de beneficios sociales, mientras que el 29.8% manifiesta que a veces es considerada y el 10.7% manifestó que siempre.

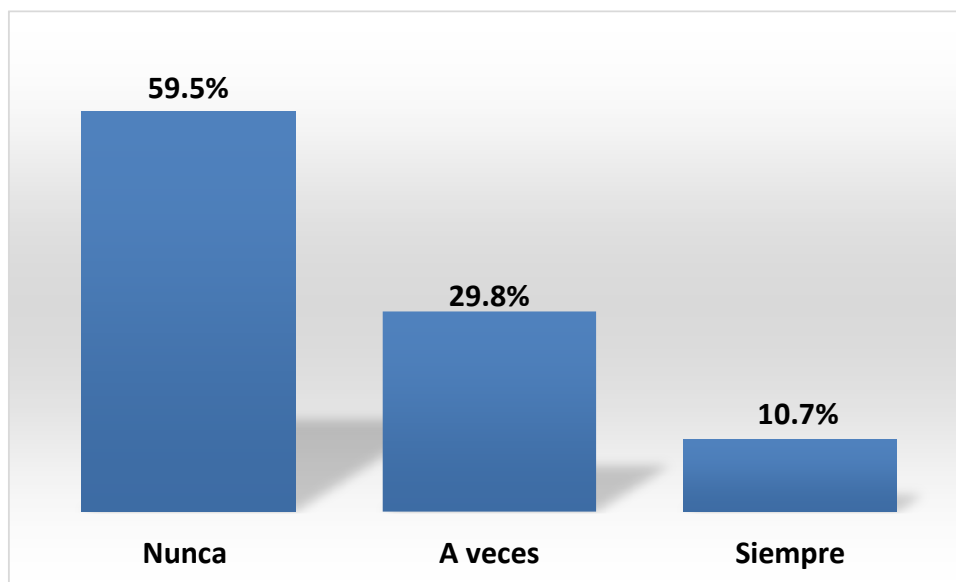
Tabla 9

Frecuencia de la dimensión escasez de beneficios sociales

| ITEMS | Frecuencia | Porcentaje |
|--------------|------------|---------------|
| Nunca | 25 | 59.5% |
| A veces | 12 | 29.8% |
| Siempre | 5 | 10.7% |
| Total | 42 | 100.0% |

Figura 6

Frecuencia de la dimensión escasez de beneficios sociales



En la Tabla 10, el 61.9% de los propietarios de las tiendas de la galería Polvos Azules, manifestó que nunca es considerada la dimensión improtección laboral, mientras que el 21.4% manifiesta que a veces es considerada y el 16.7% manifestó que siempre.

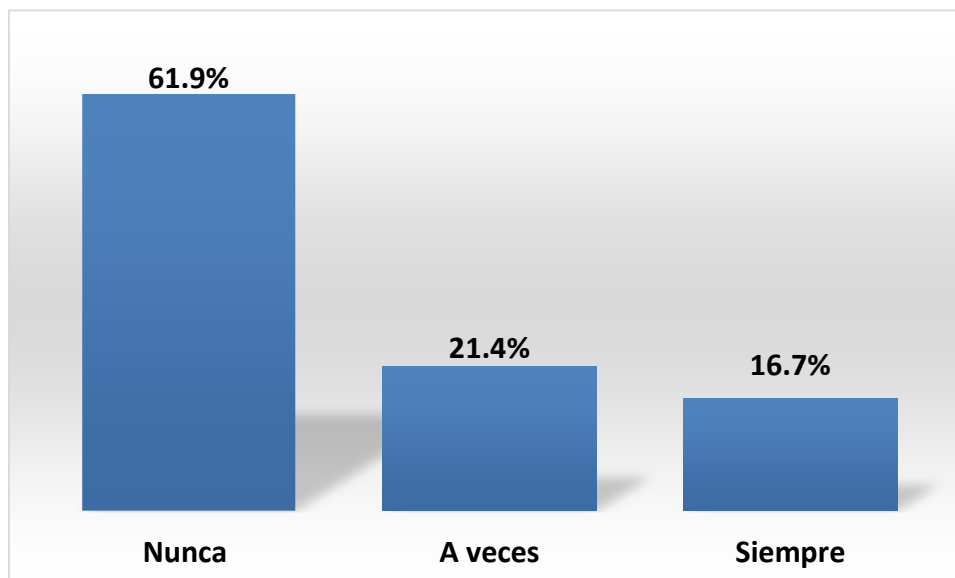
Tabla 10

Frecuencia de la dimensión improtección laboral

| ITEMS | Frecuencia | Porcentaje |
|--------------|------------|---------------|
| Nunca | 26 | 61.9% |
| A veces | 9 | 21.4% |
| Siempre | 7 | 16.7% |
| Total | 42 | 100.0% |

Figura 7

Frecuencia de la dimensión improtección laboral

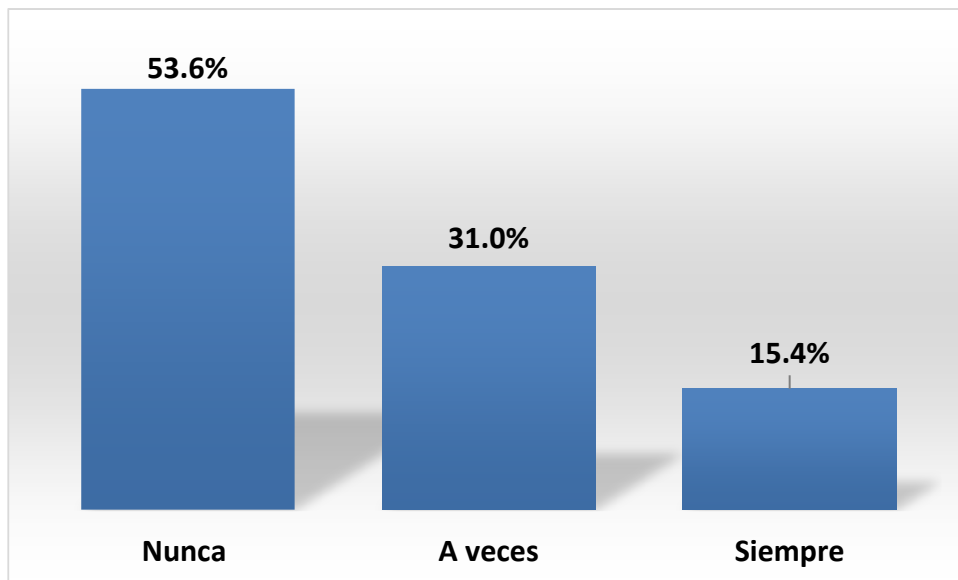


En la Tabla 11, el 53.6% de los propietarios de las tiendas de la galería Polvos Azules, manifestó que nunca es considerada la dimensión inseguridad laboral, mientras que el 31.0% manifiesta que a veces es considerada y el 15.4% manifestó que siempre.

Tabla 11
Frecuencia de la dimensión inseguridad laboral

| ITEMS | Frecuencia | Porcentaje |
|--------------|------------|---------------|
| Nunca | 23 | 53.6% |
| A veces | 13 | 31.0% |
| Siempre | 6 | 15.4% |
| Total | 42 | 100.0% |

Figura 8
Frecuencia de la dimensión inseguridad laboral



4.1.1. Prueba de hipótesis

Prueba de normalidad

En la tabla 12, se aplicó la Prueba de Normalidad, para la variable informalidad laboral y sus dimensiones: Defraudación tributaria, Elusión tributaria, Cultura tributaria. Por tratarse de una muestra de 42 elementos, se consideró la prueba Shapiro – Wilk. Se concluye que la distribución muestral es Normal, porque $\text{Sig.} = 0.000 < 0.05$. Por tanto, se utilizará un estadígrafo paramétrico, el coeficiente de correlación de Pearson.

Tabla 12

Prueba Shapiro – Wilk para la variable informalidad laboral y sus Dimensiones

| | | V1 | D1 | D2 | D3 |
|------------------------------------|------------------|-------------------|-------------------|-------------------|-------------------|
| N | | 42 | 42 | 42 | 42 |
| Parámetros normales ^{a,b} | Media | 48,55 | 16,32 | 16,78 | 19,46 |
| | Desv. Desviación | 5,247 | 3,577 | 1,567 | 2,225 |
| Máximas diferencias extremas | Absoluto | ,254 | ,366 | ,158 | ,254 |
| | Positivo | ,154 | ,254 | ,125 | ,167 |
| | Negativo | -,212 | -,354 | -,156 | -,276 |
| Estadístico de prueba | | -,241 | -,324 | -,254 | -,265 |
| Sig. asintótica(bilateral) | | ,000 ^c | ,000 ^c | ,000 ^c | ,000 ^c |

a. La distribución de prueba es normal.

b. Se calcula a partir de datos.

c. Corrección de significación de Lilliefors.

En la tabla 13, se aplicó la Prueba de Normalidad, para la variable informalidad laboral y sus dimensiones: Escasez de beneficios sociales, improtección laboral, inseguridad laboral. Por tratarse de una muestra de 42 elementos, se consideró la prueba Shapiro - Wilk. Se concluye que la distribución muestral es Normal, porque Sig. = 0.000 < 0.05. Por tanto, se utilizará un estadígrafo paramétrico, el coeficiente de correlación de Pearson.

Tabla 13

Prueba de Shapiro – Wilk para la variable informalidad laboral y sus Dimensiones

| | | V2 | D1 | D2 | D3 |
|------------------------------------|------------------|-------------------|-------------------|-------------------|-------------------|
| N | | 42 | 42 | 42 | 42 |
| Parámetros normales ^{a,b} | Media | 52,25 | 16,35 | 15,59 | 20,21 |
| | Desv. Desviación | 4,256 | 1,548 | 1,563 | 2,905 |
| Máximas diferencias extremas | Absoluto | ,140 | ,153 | ,196 | ,178 |
| | Positivo | ,135 | ,125 | ,123 | ,124 |
| | Negativo | -,146 | -,178 | -,143 | -,178 |
| Estadístico de prueba | | ,135 | ,145 | ,157 | ,189 |
| Sig. asintótica(bilateral) | | ,000 ^c | ,000 ^c | ,000 ^c | ,000 ^c |

a. La distribución de prueba es normal.

b. Se calcula a partir de datos.

c. Corrección de significación de Lilliefors.

A continuación, se realiza la correlación y confrontación de las hipótesis. La evasión tributaria se relaciona significativamente con la informalidad laboral en los comerciantes de la Galería Polvos Azules, distrito de Callería, Ucayali – 2022.

En lo referente a las hipótesis estadísticas:

Ha: La evasión tributaria se relaciona significativamente con la informalidad laboral en los comerciantes de la Galería Polvos Azules, distrito de Callería, Ucayali – 2022.

H₀: La evasión tributaria no se relaciona significativamente con la informalidad laboral en los comerciantes de la Galería Polvos Azules, distrito de Callería, Ucayali – 2022.

En la Tabla 14, aceptamos la hipótesis alterna porque Sig.<0.05 y rechazamos la hipótesis nula. La evasión tributaria se relaciona significativamente con la informalidad laboral en los comerciantes de la Galería Polvos Azules, distrito de Callería, Ucayali – 2022. Con un valor $r = 0.710$ estimado por el coeficiente de correlación de Pearson.

Tabla 14
Correlación entre evasión tributaria e informalidad laboral

| Correlaciones | | | |
|----------------------|------------------------|----------------------|-------|
| | | Evasión tributaria | |
| | | Informalidad laboral | |
| Evasión tributaria | Correlación de Pearson | 1 | ,710* |
| | Sig. (bilateral) | | ,000 |
| | N | 42 | 42 |
| Informalidad laboral | Correlación de Pearson | ,710* | 1 |
| | Sig. (bilateral) | ,000 | |
| | N | 42 | 42 |

*. La correlación es significativa en el nivel 0,05 (bilateral).

En lo referente a la hipótesis específica 1: La evasión tributaria se relaciona significativamente con la escasez de beneficios sociales en los comerciantes de la Galería Polvos Azules, distrito de Callería, Ucayali – 2022.

En la Tabla 15, aceptamos la hipótesis alterna porque $\text{Sig.} < 0.05$ y rechazamos la hipótesis nula. La evasión tributaria se relaciona significativamente con la escasez de beneficios sociales en los comerciantes de la Galería Polvos Azules, distrito de Callería, Ucayali – 2022. Con un valor $r = 0.726$ estimado por el coeficiente de correlación de Pearson.

Tabla 15
Correlación entre evasión tributaria y escasez de beneficios sociales

| | | Correlaciones | |
|-----------------------------------|------------------------|----------------------|-----------------------------------|
| | | Evasión tributaria | Escasez de beneficios sociales |
| Evasión tributaria | Correlación de Pearson | 1 | ,726 |
| | Sig. (bilateral) | | ,000 |
| | N | 42 | 42 |
| Escasez de beneficios sociales | Correlación de Pearson | ,726 | 1 |
| | Sig. (bilateral) | ,000 | |
| | N | 42 | 42 |

En lo referente a la hipótesis específica 2: La evasión tributaria se relaciona significativamente con la improtección laboral en los comerciantes de la Galería Polvos Azules, distrito de Callería, Ucayali – 2022.

En la Tabla 16, aceptamos la hipótesis alterna porque $\text{Sig.} < 0.05$ y rechazamos la hipótesis nula. La evasión tributaria se relaciona significativamente con la improtección laboral en los comerciantes de la Galería Polvos Azules, distrito de Callería, Ucayali – 2022. Con un valor $r = 0.758$ estimado por el coeficiente de correlación de Pearson.

Tabla 16*Correlación entre evasión tributaria e improtección laboral*

| | | Correlaciones | |
|----------------------|------------------------|-----------------------|-------------------------|
| | | Evasión tributaria | improtección laboral |
| Evasión tributaria | Correlación de Pearson | 1 | ,758 |
| | Sig. (bilateral) | | ,000 |
| | N | 42 | 42 |
| Improtección laboral | Correlación de Pearson | ,758 | 1 |
| | Sig. (bilateral) | ,000 | |
| | N | 42 | 42 |

En lo referente a la hipótesis específica 3: La evasión tributaria se relaciona significativamente con la inseguridad de salud en los comerciantes de la Galería Polvos Azules, distrito de Callería, Ucayali – 2022.

En la Tabla 17, aceptamos la hipótesis alterna porque $\text{Sig.} < 0.05$ y rechazamos la hipótesis nula. La evasión tributaria se relaciona significativamente con la inseguridad de salud en los comerciantes de la Galería Polvos Azules, distrito de Callería, Ucayali – 2022. Con un valor $r = 0.787$ estimado por el coeficiente de correlación de Pearson.

Tabla 17*Correlación entre evasión tributaria e inseguridad de salud*

| | | Correlaciones | |
|----------------------|------------------------|-----------------------|-------------------------|
| | | Evasión tributaria | Inseguridad de salud |
| Evasión tributaria | Correlación de Pearson | 1 | ,787 |
| | Sig. (bilateral) | | ,000 |
| | N | 42 | 42 |
| Inseguridad de salud | Correlación de Pearson | ,787 | 1 |
| | Sig. (bilateral) | ,000 | |
| | N | 42 | 42 |

4.2. Discusion

La investigación demostró que la evasión tributaria se relaciona significativamente con la informalidad laboral en los comerciantes de la Galería Polvos Azules, distrito de Callería, Ucayali – 2022.

La investigación coincide con Ventura (2022) quien concluye que el comercio informal deriva principalmente de la falta de empleos rentables y como consecuencia de la informalidad laboral.

También Olazo y Campos (2018) identificaron que existe relación entre la evasión de impuestos y la informalidad laboral. Además, Bardales y Salsavilca (2018) concluyeron que la evasión tributaria y la informalidad se debe al deseo de generar mayores ingresos, la falta de información y falta de cultura tributaria.

Por otro lado, Castro (2018) demuestra que la informalidad incide en la evasión tributaria, por tanto, existe incidencia significativa de informalidad en la evasión tributaria en los comerciantes del sector abarrotes barrio Belén, distrito de Moyobamba.

Por el contrario, Valera, Tueros y Riveiro (2018) demostraron que existe relación positiva muy baja y no significativa entre la responsabilidad tributaria y la informalidad. Del mismo modo, Conde, Daza y Gaviria (2021) encontraron una relación de significancia de correlación positiva moderada entre las variables de informalidad laboral y cumplimiento de obligaciones.

CONCLUSIONES Y RECOMENDACIONES

Conclusiones

- La evasión tributaria se relaciona significativamente con la informalidad laboral en los comerciantes de la Galería Polvos Azules, distrito de Callería, Ucayali – 2022. Con un valor $r = 0.710$ estimado por el coeficiente de correlación de Pearson.
- La evasión tributaria se relaciona significativamente con la escasez de beneficios sociales en los comerciantes de la Galería Polvos Azules, distrito de Callería, Ucayali – 2022. Con un valor $r = 0.726$ estimado por el coeficiente de correlación de Pearson.
- La evasión tributaria se relaciona significativamente con la improtección laboral en los comerciantes de la Galería Polvos Azules, distrito de Callería, Ucayali – 2022. Con un valor $r = 0.758$ estimado por el coeficiente de correlación de Pearson.
- La evasión tributaria se relaciona significativamente con la inseguridad de salud en los comerciantes de la Galería Polvos Azules, distrito de Callería, Ucayali – 2022. Con un valor $r = 0.787$ estimado por el coeficiente de correlación de Pearson.

Recomendaciones

- Se recomienda a los propietarios de las tiendas de la galería Polvos Azules, reducir la evasión tributaria, a través de atribución de condición de "sujeto sin capacidad operativa - SSCO". Las facturas falsas son una de las principales causas que erosionan la recaudación, pues permiten la deducción del gasto para el IR y el crédito fiscal para el IGV. Por ello, se propone establecer la definición de condición de SSCO para luchar contra la emisión de facturas falsas por parte de "empresas fantasmas".
- Se recomienda a los propietarios de las tiendas de la galería Polvos Azules, mejorar los beneficios sociales, a través del bienestar de los empleados, mejorando la calidad de vida, reduciendo el estrés como clave para aumentar la productividad de sus empleados y su fidelidad, y para combatir el absentismo laboral.
- Se recomienda a los propietarios de las tiendas de la galería Polvos Azules, mejorar la protección laboral, Identificando los riesgos en cada lugar de trabajo, informarse, asesorarse y conocer los propios derechos y responsabilidades, disponer del equipo de protección individual (EPI) adecuado y proporcionar orientación laboral y capacitación para el trabajo.
- Se recomienda a los propietarios de las tiendas de la galería Polvos Azules, mejorar la seguridad de salud, asumiendo un compromiso de cambio y liderazgo, diseñando un plan anual de seguridad y salud en el trabajo, definir objetivos claros y medir resultados y construir un sistema de gestión de SST participativo.

REFERENCIAS BIBLIOGRÁFICAS

Álvarez, S. (2020). La utilización de empresas instrumentales como medios de planificación, evasión o elusión tributaria. Universidad Andina Simón Bolívar, Sede Ecuador. Ecuador.

Bardales, J. y Salsavilca, G. (2018). Análisis de la evasión tributaria del comercio informal en los vendedores del mercado de Belén durante el cuarto trimestre del 2017. Universidad Privada de la Selva Peruana. Iquitos. Perú.

Castro, E. (2018). La informalidad y su incidencia en la evasión tributaria en comerciantes del sector abarrotes barrio Belén, distrito de Moyobamba-2018. Universidad Cesar Vallejo. Tarapoto. Perú.

CEPAL (2016). Evasión tributaria en América Latina: nuevos y antiguos desafíos en la cuantificación del fenómeno en los países de la región. Rescatado de:
<https://www.cepal.org/fr/node/36172>

Collosa, A. (2019). Evasión tributaria en América Latina: un llamado de atención para todos. CIAT BLOG 22/4/2019.

Conde, Y., Daza, F. y Gaviria, P. (2021). La informalidad laboral y su efecto en el cumplimiento de obligaciones tributarias en la Asociación de Comerciantes del mercado minorista km 6 de Pucallpa - Perú, 2021. Universidad Nacional de Ucayali. Pucallpa. Perú.

De Soto (1986). El otro sendero. La revolución informal. Editorial Ausoni, Perú.

Fajardo, G. (2021). Evasión tributaria y recaudación fiscal en comerciantes del mercado mayorista de la ciudad de Pucallpa, año 2021. Universidad Privada de Pucallpa. Ucayali. Perú.

Fortún, M. (2019). Informalidad laboral. Economiperiz.com. Rescatado de:

<https://economipedia.com/definiciones/informalidad-laboral.html>

Grupo de Justicia Fiscal Perú. (GJF, 2019). Evasión y elusión tributaria. Causa y efecto de la injusticia social. Revista N° 3. Hija Informativa. Julio 2019.

Hernández et al. (2014). Metodología de la Investigación. Sexta edición por McGRAW-HILL / INTERAMERICANA EDITORES, S.A. DE C.V. México.

[http://observatorio.epacartagena.gov.co/wp-](http://observatorio.epacartagena.gov.co/wp-content/uploads/2017/08/metodologia-de-la-investigacion-sexta-edición)

[content/uploads/2017/08/metodologia-de-la-investigacion-sexta-edición.](http://observatorio.epacartagena.gov.co/wp-content/uploads/2017/08/metodologia-de-la-investigacion-sexta-edición)

Loayza, N. (2010). Causas y consecuencias de la informalidad en el Perú. Banco Central de Reserva. Lima. Perú. Rescatado de: <chrome-extension://efaidnbmnnnibpcajpcglclefindmkaj/https://www.bcrp.gob.pe/docs/Publicaciones/Revista-Estudios-Economicos/15/Estudios-Economicos-15-3.pdf>

Luna, C. (2019). Costos de formalización y el sistema tributario como factores influyentes en la informalidad de las empresas en el Perú. Universidad Católica San Pablo. Arequipa. Perú.

OIT (2020). Informalidad laboral. Rescatado de: <https://www.ilo.org/global/lang-es/index.htm>

Olazo, E. y campos, E. (2018). incidencia de la informalidad y evasión fiscal de los comerciantes de ropa y calzado en la recaudación tributaria, distrito de Chaupimarca 2017. Universidad Nacional Daniel Alcides Carrión. Pasco. Perú.

Rentería (2016). ¿Qué es la evasión tributaria? Rescatado de:
<https://www.misabogados.com/blog/es/que-es-la-evasion-tributaria>.

Serrano, M. (2012). La lucha contra el fraude a través de la recaudación tributaria. Madrid, España: Editorial Centro de Estudios Financieros.

Suárez (2017). Motivos y consecuencias de la evasión tributaria en las MYPES en el emporio comercial Gamarra, La Victoria – Lima. Universidad César Vallejo. Perú.

Valera, R., Tueros, J. y Riveiro, L. (2018). Responsabilidad tributaria y la informalidad de los comerciantes del mercado minorista de Pucallpa, 2017. Universidad Nacional de Ucayali. Pucallpa. Perú.

Velásquez, L. (2020). Economía informal y convergencia regional en México: 1998-2018. El Colegio de la Frontera Norte. Tijuana. México.

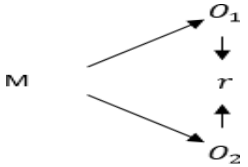
Ventura, L. (2022). El sector informal y su incidencia en la recaudación tributaria en la ciudad de Jipijapa, periodo 2015-2020. Universidad Estatal del Sur de Manabí. Manabí. Ecuador.

ANEXO

ANEXOS

ANEXO 1. MATRIZ DE CONSISTENCIA

“Evasión tributaria e informalidad laboral en los comerciantes de la Galería Polvos Azules, distrito de Callería, Ucayali - 2022”

| FORMULACIÓN DEL PROBLEMA | OBJETIVOS | HIPÓTESIS | VARIABLES E INDICADORES | METODOLOGÍA DE LA INVESTIGACIÓN |
|--|--|---|--|--|
| <p>GENERAL:</p> <p>¿Cuál es la relación entre evasión tributaria e informalidad laboral en los comerciantes de la Galería Polvos Azules, distrito de Callería, Ucayali - 2022?</p> | <p>GENERAL:</p> <p>Determinar la relación entre evasión tributaria e informalidad laboral en los comerciantes de la Galería Polvos Azules, distrito de Callería, Ucayali – 2022.</p> | <p>GENERAL:</p> <p>La evasión tributaria se relaciona significativamente con la informalidad laboral en los comerciantes de la Galería Polvos Azules, distrito de Callería, Ucayali – 2022.</p> | <p>Variable 1:</p> <p>Evasión tributaria, que tiene como dimensiones:</p> <ol style="list-style-type: none"> 1. Defraudación tributaria 2. Elusión tributaria 3. Cultura tributaria <p>Variable 2:</p> <p>Informalidad laboral socioeconómicos, que tiene como dimensiones:</p> <ol style="list-style-type: none"> 1. Escasez de beneficios sociales 2. Improtección laboral 3. Inseguridad de salud | <p>TIPO DE INVESTIGACIÓN: Cuantitativa</p> <p>MÉTODO DE INVESTIGACIÓN: Inductivo</p> <p>POBLACIÓN: 42 comerciantes</p> <p>MUESTRA: 42 comerciantes</p> <p>DISEÑO: No experimental</p>  |
| <p>ESPECÍFICOS:</p> <p>1. ¿Cuál es la relación entre evasión tributaria y escasez de beneficios sociales en los comerciantes de la Galería Polvos Azules, distrito de Callería, Ucayali - 2022?</p> | <p>ESPECÍFICOS:</p> <p>1. Determinar la relación entre evasión tributaria y escasez de beneficios sociales en los comerciantes de la Galería Polvos Azules, distrito de Callería, Ucayali – 2022.</p> | <p>ESPECÍFICOS:</p> <p>1. La evasión tributaria se relaciona significativamente con la escasez de beneficios sociales en los comerciantes de la Galería Polvos Azules, distrito de Callería, Ucayali – 2022.</p> | | |

| | | | | |
|---|---|---|--|--|
| <p>2. ¿Cuál es la relación entre evasión tributaria e improtección laboral en los comerciantes de la Galería Polvos Azules, distrito de Callería, Ucayali - 2022?</p> <p>3. ¿Cuál es la relación entre evasión tributaria e inseguridad de salud en los comerciantes de la Galería Polvos Azules, distrito de Callería, Ucayali - 2022?</p> | <p>2. Determinar la relación entre evasión tributaria e improtección laboral en los comerciantes de la Galería Polvos Azules, distrito de Callería, Ucayali – 2022.</p> <p>3. Determinar la relación entre evasión tributaria e inseguridad de salud en los comerciantes de la Galería Polvos Azules, distrito de Callería, Ucayali – 2022.</p> | <p>2. La evasión tributaria se relaciona significativamente con la improtección laboral en los comerciantes de la Galería Polvos Azules, distrito de Callería, Ucayali – 2022.</p> <p>3. La evasión tributaria se relaciona significativamente con la inseguridad de salud en los comerciantes de la Galería Polvos Azules, distrito de Callería, Ucayali – 2022.</p> | | |
|---|---|---|--|--|

ANEXO 2: INSTRUMENTOS ELABORADOS

Le agradecemos contestar con mucha seriedad el presente cuestionario, marcando cada una de las preguntas con una "X", la encuesta es anónima y le pedimos que responda todas las preguntas, teniendo en cuenta las siguientes consideraciones: Si = 3, A veces=2, No= 1, según corresponda a la realidad.

| Nº | Preguntas | Si | A veces | No |
|-------------------------------------|--|----|---------|----|
| VARIABLE: EVASIÓN TRIBUTARIA | | | | |
| 1 | ¿Considera que la omisión tributaria es un delito? | 3 | 2 | 1 |
| 2 | ¿Considera que en la Galería Polvos Azules hay omisión tributaria? | 3 | 2 | 1 |
| 3 | ¿Considera que la no declaración tributaria es defraudación tributaria? | 3 | 2 | 1 |
| 4 | ¿Considera que en la Galería Polvos Azules existe no declaración tributaria? | 3 | 2 | 1 |
| 5 | ¿Considera que la evasión tributaria es justificable en la Galería Polvos Azules? | 3 | 2 | 1 |
| 6 | ¿La Evasión tributaria puede sustentarse en argumentos legales? | 3 | 2 | 1 |
| 7 | ¿La reducción de impuestos permite cumplir con su pago? | 3 | 2 | 1 |
| 8 | ¿Considera que la reducción tributaria impulsa a los negocios a vender más? | 3 | 2 | 1 |
| 9 | ¿Considera que es costumbre de los comerciantes no otorgar comprobantes de pago? | 3 | 2 | 1 |
| 10 | ¿Considera que la falta de cumplimiento en las obligaciones tributarias sea un tema de costumbre dentro de nuestra sociedad? | 3 | 2 | 1 |
| 11 | ¿Usted tiene conocimiento sobre obligaciones tributarias? | 3 | 2 | 1 |
| 12 | ¿Considera que el conocimiento tributario es suficiente para su cumplimiento? | 3 | 2 | 1 |

Le agradecemos contestar con mucha seriedad el presente cuestionario, marcando cada una de las preguntas con una "X", la encuesta es anónima y le pedimos que responda todas las preguntas, teniendo en cuenta las siguientes consideraciones: Si = 3, A veces = 2, No = 1, según corresponda a la realidad.

| Nº | Preguntas | Si | A veces | No |
|---------------------------------------|---|----|---------|----|
| VARIABLE: INFORMALIDAD LABORAL | | | | |
| 1 | ¿Recibe gratificaciones en julio y diciembre? | 3 | 2 | 1 |
| 2 | ¿Considera que la falta de gratificaciones disminuye la motivación del trabajador? | 3 | 2 | 1 |
| 3 | ¿Recibe gratificaciones en julio y diciembre? | 3 | 2 | 1 |
| 4 | ¿considera que el incumplimiento de vacaciones hace menos productivo al trabajador? | 3 | 2 | 1 |
| 5 | ¿Considera que los trabajadores no cuentan con protección laboral? | 3 | 2 | 1 |
| 6 | ¿La improtección laboral hace que el empleo sea más precario? | 3 | 2 | 1 |
| 7 | ¿La falta de periodo de latencia permite que el trabajador no pueda ser atendido después de haber dejado de trabajar? | 3 | 2 | 1 |
| 8 | ¿Considera que los trabajadores de la Galería Polvos Azules no gozan del beneficio de latencia? | 3 | 2 | 1 |
| 9 | ¿Considera que los trabajadores no tienen acceso a un régimen de salud? | 3 | 2 | 1 |
| 10 | ¿La falta de acceso a la salud disminuye el bienestar del trabajador? | 3 | 2 | 1 |
| 11 | ¿Considera que los comerciantes de la Galería Polvos Azules les faltan prevención frente a accidentes de trabajo? | 3 | 2 | 1 |
| 12 | ¿La prevención es una práctica común en los negocios? | 3 | 2 | 1 |

ANEXO 3: Confiabilidad del instrumento

ALFA DE CRONBACH PARA VARIABLE EVASIÓN TRIBUTARIA

Resumen de procesamiento de casos

| | | N | % |
|-------|----------|----|-------|
| Casos | Válido | 42 | 100,0 |
| | Excluido | 0 | ,0 |
| | Total | 42 | 100,0 |

a. La eliminación por lista se basa en todas las variables del procedimiento.

Estadísticas de fiabilidad

| Alfa de Cronbach | N de elementos |
|------------------|----------------|
| ,727 | 12 |

ALFA DE CRONBACH PARA VARIABLE INFORMALIDAD LABORAL

Resumen de procesamiento de casos

| | | N | % |
|-------|----------|----|-------|
| Casos | Válido | 42 | 100,0 |
| | excluido | 0 | ,0 |
| | Total | 42 | 100,0 |

a. La eliminación por lista se basa en todas las variables del procedimiento.

Estadísticas de fiabilidad

| Alfa de Cronbach | N de elementos |
|------------------|----------------|
| ,735 | 12 |

ANEXO 4: Base de datos

VARIABLE 1: EVASIÓN TRIBUTARIA

| | D1. DEFRAUDACIÓN TRIBUTARIA | | | | | D2. ELUSIÓN TRIBUTARIA | | | | | D3. CULTURA TRIBUTARIA | | | | | TOTAL |
|-----|-----------------------------|----|----|----|-------|------------------------|----|----|----|-------|------------------------|-----|-----|-----|-------|-------|
| | P1 | P2 | P3 | P4 | TOTAL | P5 | P6 | P7 | P8 | TOTAL | P9 | P10 | P11 | P12 | TOTAL | |
| E1 | 1 | 1 | 1 | 1 | 4 | 2 | 1 | 3 | 1 | 7 | 2 | 1 | 3 | 2 | 8 | 19 |
| E2 | 1 | 2 | 1 | 3 | 7 | 1 | 1 | 1 | 1 | 4 | 1 | 1 | 1 | 3 | 6 | 17 |
| E3 | 2 | 2 | 1 | 1 | 6 | 1 | 1 | 1 | 3 | 6 | 1 | 2 | 3 | 1 | 7 | 19 |
| E4 | 1 | 1 | 2 | 2 | 6 | 1 | 2 | 1 | 2 | 6 | 2 | 1 | 2 | 2 | 7 | 19 |
| E5 | 1 | 1 | 1 | 3 | 6 | 1 | 1 | 3 | 1 | 6 | 1 | 1 | 2 | 3 | 7 | 19 |
| E6 | 1 | 1 | 2 | 1 | 5 | 1 | 2 | 1 | 2 | 6 | 1 | 1 | 3 | 1 | 6 | 17 |
| E7 | 1 | 2 | 2 | 1 | 6 | 1 | 1 | 1 | 1 | 4 | 1 | 1 | 1 | 2 | 5 | 15 |
| E8 | 1 | 1 | 2 | 1 | 5 | 1 | 1 | 3 | 2 | 7 | 2 | 1 | 2 | 3 | 8 | 20 |
| E9 | 2 | 1 | 1 | 3 | 7 | 1 | 1 | 1 | 1 | 4 | 1 | 1 | 3 | 1 | 6 | 17 |
| E10 | 1 | 1 | 3 | 2 | 7 | 1 | 2 | 2 | 3 | 8 | 2 | 2 | 2 | 2 | 8 | 23 |
| E11 | 1 | 1 | 1 | 1 | 4 | 1 | 1 | 1 | 1 | 4 | 1 | 1 | 1 | 3 | 6 | 14 |
| E12 | 1 | 1 | 1 | 3 | 6 | 1 | 2 | 1 | 3 | 7 | 1 | 1 | 3 | 1 | 6 | 19 |
| E13 | 2 | 2 | 1 | 1 | 6 | 1 | 1 | 1 | 1 | 4 | 1 | 1 | 1 | 1 | 4 | 14 |
| E14 | 1 | 1 | 3 | 2 | 7 | 2 | 1 | 3 | 1 | 7 | 2 | 1 | 2 | 3 | 8 | 22 |
| E15 | 1 | 1 | 2 | 3 | 7 | 1 | 2 | 3 | 1 | 7 | 1 | 1 | 1 | 1 | 4 | 18 |
| E16 | 1 | 1 | 2 | 1 | 5 | 1 | 2 | 2 | 3 | 8 | 1 | 2 | 3 | 1 | 7 | 20 |
| E17 | 1 | 2 | 3 | 1 | 7 | 1 | 1 | 1 | 1 | 4 | 1 | 1 | 1 | 3 | 6 | 17 |
| E18 | 1 | 1 | 2 | 2 | 6 | 1 | 1 | 1 | 2 | 5 | 2 | 1 | 2 | 2 | 7 | 18 |
| E19 | 2 | 1 | 1 | 3 | 7 | 1 | 1 | 1 | 3 | 6 | 1 | 1 | 1 | 1 | 4 | 17 |
| E20 | 1 | 2 | 1 | 2 | 6 | 1 | 2 | 2 | 2 | 7 | 2 | 2 | 2 | 3 | 9 | 22 |
| E21 | 1 | 2 | 3 | 1 | 7 | 1 | 2 | 1 | 2 | 6 | 1 | 1 | 2 | 2 | 6 | 19 |
| E22 | 1 | 1 | 1 | 3 | 6 | 1 | 1 | 3 | 1 | 6 | 1 | 1 | 2 | 3 | 7 | 19 |
| E23 | 1 | 1 | 2 | 1 | 5 | 1 | 2 | 1 | 2 | 6 | 1 | 1 | 3 | 1 | 6 | 17 |
| E24 | 1 | 2 | 2 | 1 | 6 | 1 | 1 | 1 | 1 | 4 | 1 | 1 | 1 | 2 | 5 | 15 |
| E25 | 1 | 1 | 2 | 1 | 5 | 1 | 1 | 3 | 2 | 7 | 2 | 1 | 2 | 3 | 8 | 20 |
| E26 | 2 | 1 | 1 | 3 | 7 | 1 | 1 | 1 | 1 | 4 | 1 | 1 | 3 | 1 | 6 | 17 |
| E27 | 1 | 1 | 3 | 2 | 7 | 1 | 2 | 2 | 3 | 8 | 2 | 2 | 2 | 2 | 8 | 23 |
| E28 | 1 | 1 | 1 | 1 | 4 | 1 | 1 | 1 | 1 | 4 | 1 | 1 | 1 | 3 | 6 | 14 |
| E29 | 1 | 1 | 1 | 3 | 6 | 1 | 2 | 1 | 3 | 7 | 1 | 1 | 3 | 1 | 6 | 19 |
| E30 | 2 | 2 | 1 | 1 | 6 | 1 | 1 | 1 | 1 | 4 | 1 | 1 | 1 | 1 | 4 | 14 |
| E31 | 1 | 2 | 1 | 3 | 7 | 1 | 1 | 1 | 1 | 4 | 1 | 1 | 1 | 3 | 6 | 17 |
| E32 | 2 | 2 | 1 | 1 | 6 | 1 | 1 | 1 | 3 | 6 | 1 | 2 | 3 | 1 | 7 | 19 |
| E33 | 1 | 1 | 2 | 2 | 6 | 1 | 2 | 1 | 2 | 6 | 2 | 1 | 2 | 2 | 7 | 19 |
| E34 | 1 | 1 | 1 | 3 | 6 | 1 | 1 | 3 | 1 | 6 | 1 | 1 | 2 | 3 | 7 | 19 |
| E35 | 1 | 1 | 2 | 1 | 5 | 1 | 2 | 1 | 2 | 6 | 1 | 1 | 3 | 1 | 6 | 17 |
| E36 | 1 | 2 | 2 | 1 | 6 | 1 | 1 | 1 | 1 | 4 | 1 | 1 | 1 | 2 | 5 | 15 |
| E37 | 1 | 1 | 2 | 1 | 5 | 1 | 1 | 3 | 2 | 7 | 2 | 1 | 2 | 3 | 8 | 20 |
| E38 | 2 | 1 | 1 | 3 | 7 | 1 | 1 | 1 | 1 | 4 | 1 | 1 | 3 | 1 | 6 | 17 |
| E39 | 1 | 1 | 3 | 2 | 7 | 1 | 2 | 2 | 3 | 8 | 2 | 2 | 2 | 2 | 8 | 23 |
| E40 | 1 | 1 | 1 | 3 | 6 | 1 | 2 | 1 | 3 | 7 | 1 | 1 | 3 | 1 | 6 | 19 |
| E41 | 2 | 2 | 1 | 1 | 6 | 1 | 1 | 1 | 1 | 4 | 1 | 1 | 1 | 1 | 4 | 14 |
| E42 | 1 | 2 | 1 | 3 | 7 | 1 | 1 | 1 | 1 | 4 | 1 | 1 | 1 | 3 | 6 | 17 |

VARIABLE 2: INFORMALIDAD LABORAL

| | D1. ESCASEZ DE BENEFICIOS SOCIALES | | | | | D2. IMPROTECCIÓN LABORAL | | | | | D3. INSEGURIDAD LABORAL | | | | | TOTAL |
|-----|------------------------------------|----|----|----|-------|--------------------------|----|----|----|-------|-------------------------|-----|-----|-----|-------|-------|
| | P1 | P2 | P3 | P4 | TOTAL | P5 | P6 | P7 | P8 | TOTAL | P9 | P10 | P11 | P12 | TOTAL | |
| E1 | 2 | 1 | 1 | 3 | 7 | 2 | 2 | 3 | 1 | 8 | 1 | 2 | 3 | 3 | 9 | 24 |
| E2 | 1 | 1 | 1 | 1 | 4 | 1 | 1 | 1 | 3 | 6 | 1 | 1 | 1 | 1 | 4 | 14 |
| E3 | 2 | 2 | 1 | 1 | 6 | 1 | 1 | 3 | 1 | 6 | 1 | 1 | 2 | 1 | 5 | 17 |
| E4 | 1 | 1 | 1 | 3 | 6 | 1 | 2 | 1 | 2 | 6 | 2 | 1 | 3 | 3 | 9 | 21 |
| E5 | 1 | 1 | 1 | 1 | 4 | 1 | 1 | 1 | 3 | 6 | 1 | 1 | 1 | 1 | 4 | 14 |
| E6 | 1 | 1 | 2 | 1 | 5 | 1 | 2 | 1 | 2 | 6 | 1 | 1 | 1 | 2 | 5 | 16 |
| E7 | 1 | 2 | 2 | 1 | 6 | 1 | 1 | 3 | 3 | 8 | 1 | 1 | 3 | 3 | 2 | 16 |
| E8 | 1 | 1 | 3 | 1 | 6 | 1 | 1 | 1 | 2 | 5 | 2 | 1 | 2 | 2 | 7 | 18 |
| E9 | 2 | 1 | 2 | 3 | 8 | 1 | 1 | 1 | 2 | 5 | 1 | 1 | 2 | 1 | 5 | 18 |
| E10 | 2 | 2 | 2 | 2 | 8 | 1 | 2 | 2 | 3 | 8 | 2 | 2 | 3 | 3 | 10 | 26 |
| E11 | 1 | 1 | 3 | 1 | 6 | 1 | 1 | 3 | 1 | 6 | 1 | 1 | 1 | 2 | 5 | 17 |
| E12 | 1 | 1 | 1 | 1 | 4 | 1 | 1 | 1 | 1 | 4 | 1 | 2 | 1 | 1 | 5 | 13 |
| E13 | 2 | 2 | 1 | 3 | 8 | 1 | 1 | 1 | 1 | 4 | 1 | 1 | 3 | 1 | 6 | 18 |
| E14 | 1 | 1 | 3 | 2 | 7 | 1 | 1 | 2 | 3 | 7 | 2 | 1 | 2 | 3 | 8 | 22 |
| E15 | 1 | 1 | 1 | 1 | 4 | 1 | 1 | 3 | 1 | 6 | 1 | 2 | 1 | 1 | 5 | 15 |
| E16 | 1 | 1 | 2 | 1 | 5 | 1 | 2 | 1 | 2 | 6 | 1 | 1 | 3 | 1 | 6 | 17 |
| E17 | 1 | 2 | 2 | 1 | 6 | 1 | 1 | 2 | 1 | 5 | 1 | 2 | 1 | 2 | 2 | 13 |
| E18 | 1 | 2 | 3 | 3 | 9 | 1 | 1 | 3 | 3 | 8 | 2 | 1 | 2 | 3 | 8 | 25 |
| E19 | 2 | 1 | 1 | 1 | 5 | 1 | 1 | 2 | 1 | 5 | 1 | 1 | 3 | 2 | 7 | 17 |
| E20 | 2 | 2 | 2 | 2 | 8 | 1 | 2 | 2 | 2 | 7 | 2 | 2 | 2 | 2 | 8 | 23 |
| E21 | 1 | 1 | 1 | 2 | 5 | 1 | 1 | 3 | 3 | 8 | 1 | 1 | 2 | 2 | 6 | 19 |
| E22 | 1 | 1 | 2 | 1 | 5 | 1 | 2 | 1 | 2 | 6 | 1 | 1 | 1 | 2 | 5 | 16 |
| E23 | 1 | 2 | 2 | 1 | 6 | 1 | 1 | 3 | 3 | 8 | 1 | 1 | 3 | 3 | 2 | 16 |
| E24 | 1 | 1 | 3 | 1 | 6 | 1 | 1 | 1 | 2 | 5 | 2 | 1 | 2 | 2 | 7 | 18 |
| E25 | 2 | 1 | 2 | 3 | 8 | 1 | 1 | 1 | 2 | 5 | 1 | 1 | 2 | 1 | 5 | 18 |
| E26 | 2 | 2 | 2 | 2 | 8 | 1 | 2 | 2 | 3 | 8 | 2 | 2 | 3 | 3 | 10 | 26 |
| E27 | 1 | 1 | 1 | 1 | 4 | 1 | 1 | 1 | 3 | 6 | 1 | 1 | 1 | 1 | 4 | 14 |
| E28 | 2 | 2 | 1 | 1 | 6 | 1 | 1 | 3 | 1 | 6 | 1 | 1 | 2 | 1 | 5 | 17 |
| E29 | 1 | 1 | 1 | 3 | 6 | 1 | 2 | 1 | 2 | 6 | 2 | 1 | 3 | 3 | 9 | 21 |
| E30 | 1 | 1 | 1 | 1 | 4 | 1 | 1 | 1 | 3 | 6 | 1 | 1 | 1 | 1 | 4 | 14 |
| E31 | 1 | 1 | 2 | 1 | 5 | 1 | 2 | 1 | 2 | 6 | 1 | 1 | 1 | 2 | 5 | 16 |
| E32 | 1 | 2 | 2 | 1 | 6 | 1 | 1 | 3 | 3 | 8 | 1 | 1 | 3 | 3 | 2 | 16 |
| E33 | 1 | 1 | 3 | 1 | 6 | 1 | 1 | 1 | 2 | 5 | 2 | 1 | 2 | 2 | 7 | 18 |
| E34 | 2 | 1 | 2 | 3 | 8 | 1 | 1 | 1 | 2 | 5 | 1 | 1 | 2 | 1 | 5 | 18 |
| E35 | 2 | 2 | 2 | 2 | 8 | 1 | 2 | 2 | 3 | 8 | 2 | 2 | 3 | 3 | 10 | 26 |
| E36 | 2 | 1 | 1 | 1 | 5 | 1 | 1 | 2 | 1 | 5 | 1 | 1 | 3 | 2 | 7 | 17 |
| E37 | 2 | 2 | 2 | 2 | 8 | 1 | 2 | 2 | 2 | 7 | 2 | 2 | 2 | 2 | 8 | 23 |
| E38 | 1 | 1 | 1 | 2 | 5 | 1 | 1 | 3 | 3 | 8 | 1 | 1 | 2 | 2 | 6 | 19 |
| E39 | 1 | 1 | 2 | 1 | 5 | 1 | 2 | 1 | 2 | 6 | 1 | 1 | 1 | 2 | 5 | 16 |
| E40 | 1 | 2 | 2 | 1 | 6 | 1 | 1 | 3 | 3 | 8 | 1 | 1 | 3 | 3 | 2 | 16 |
| E41 | 1 | 1 | 3 | 1 | 6 | 1 | 1 | 1 | 2 | 5 | 2 | 1 | 2 | 2 | 7 | 18 |
| E42 | 2 | 1 | 2 | 3 | 8 | 1 | 1 | 1 | 2 | 5 | 1 | 1 | 2 | 1 | 5 | 18 |


ANEXO 5: MATRIZ DE VALIDACIÓN

Título: “Evasión tributaria e informalidad laboral en los comerciantes de la Galería Polvos Azules, distrito de Callería, Ucayali - 2022”

| Variables | Dimensión | Indicador | Ítems | Opción de respuesta (Según su instrumento) | | | Criterio de evaluación | | | | | | | | Observación y/o recomendación |
|--------------------|-------------------------|--|---|--|---------|----|---|----|--|----|---------------------------------------|----|---|----|-------------------------------|
| | | | | Si | A veces | No | Relación entre la variable y la dimensión | | Relación entre la dimensión y el indicador | | Relación entre el indicador y el ítem | | Relación entre ítems y la opción de respuesta | | |
| | | | | | | | Si | No | Si | No | Si | No | Si | No | |
| Evasión tributaria | Defraudación tributaria | Omisión | 01.- ¿Considera que la omisión tributaria es un delito? | | | | X | | X | | X | | X | | |
| | | | 02.- ¿Considera que en la Galería Polvos Azules hay omisión tributaria? | | | | X | | X | | X | | X | | |
| | | No declaración | 03.- ¿Considera que la no declaración tributaria es defraudación tributaria? | | | | X | | X | | X | | X | | |
| | | | 04.- ¿Considera que en la Galería Polvos Azules existe no declaración tributaria? | | | | X | | X | | X | | X | | |
| | Evasión | 05.- ¿Considera que la evasión tributaria es justificable en la Galería Polvos Azules? | | | | X | | X | | X | | X | | | |
| | | 06.- ¿La Evasión tributaria puede sustentarse en argumentos legales? | | | | X | | X | | X | | X | | | |

| | | | | | | | | | | | | | | |
|--------------------|--------------|---|--|--|--|---|--|---|--|---|--|---|--|--|
| Elusión tributaria | Reducción | 07.- ¿La reducción de impuestos permite cumplir con su pago? | | | | X | | X | | X | | X | | |
| | | 08.- ¿Considera que la reducción tributaria impulsa a los negocios a vender más? | | | | X | | X | | X | | X | | |
| Cultura tributaria | Costumbre | 09.- ¿Considera que es costumbre de los comerciantes no otorgar comprobantes de pago? | | | | X | | X | | X | | X | | |
| | | 10.- ¿Considera que la falta de cumplimiento en las obligaciones tributarias sea un tema de costumbre dentro de nuestra sociedad? | | | | X | | X | | X | | X | | |
| | Conocimiento | 11.- ¿Usted tiene conocimiento sobre obligaciones tributarias? | | | | X | | X | | X | | X | | |
| | | 12.- ¿Considera que el conocimiento tributario es suficiente para su cumplimiento? | | | | X | | X | | X | | X | | |


Pucallpa, octubre del 2022


 Firma del validador
 Nombres y Apellidos: **DR. HUGO VICENTE FLORES BONIFACIO**
 DNI 08457230

| Variables | Dimensión | Indicador | Ítems | Opción de respuesta (Según su instrumento) | | | Criterio de evaluación | | | | | | | | Observación y/o recomendación |
|----------------------|--------------------------------|---|--|--|---------|----|---|----|--|----|---------------------------------------|----|---|----|-------------------------------|
| | | | | Si | A veces | No | Relación entre la variable y la dimensión | | Relación entre la dimensión y el indicador | | Relación entre el indicador y el ítem | | Relación entre ítems y la opción de respuesta | | |
| | | | | | | | Si | No | Si | No | Si | No | Si | No | |
| Informalidad laboral | Escasez de Beneficios sociales | Falta de gratificaciones | 01. ¿Recibe gratificaciones en julio y diciembre? | | | | X | | X | | X | | X | | |
| | | | 02.- ¿Considera que la falta de gratificaciones disminuye la motivación del trabajador? | | | | X | | X | | X | | X | | |
| | | Incumplimiento de vacaciones | 03.- ¿Recibe gratificaciones en julio y diciembre? | | | | X | | X | | X | | X | | |
| | | | 04.- ¿Considera que el incumplimiento de vacaciones hace menos productivo al trabajador? | | | | X | | X | | X | | X | | |
| | Nivel de improtección | 05.- ¿Considera que los trabajadores no cuentan con protección laboral? | | | | X | | X | | X | | X | | | |
| | | 06.- ¿La improtección laboral hace que el | | | | X | | X | | X | | X | | | |

| | | | | | | | | | | | | | |
|-------------------------|------------------------------|--|--|--|--|---|--|---|--|---|--|---|--|
| improtección laboral | | empleo sea más precario? | | | | | | | | | | | |
| | | 07.- ¿La falta de periodo de latencia permite que el trabajador no pueda ser atendido después de haber dejado de trabajar? | | | | X | | X | | X | | X | |
| | | 08.- ¿Considera que los trabajadores de la Galería Polvos Azules no gozan del beneficio de latencia? | | | | X | | X | | X | | X | |
| Inseguridad de salud | Falta de periodo de Latencia | 09.- ¿Considera que los trabajadores no tienen acceso a un régimen de salud? | | | | X | | X | | X | | X | |
| | | 10.- ¿La falta de acceso a la salud disminuye el bienestar del trabajador? | | | | X | | X | | X | | X | |
| | Falta de acceso a la salud | 11.- ¿Considera que los comerciantes de la Galería Polvos Azules les faltan prevención frente a accidentes de trabajo? | | | | X | | X | | X | | X | |
| | | 12.- ¿La prevención es una práctica común en los negocios? | | | | X | | X | | X | | X | |

Pucallpa, octubre del 2022


 Firma del validador
 Nombres y Apellidos: **Dr. HUGO VICENTE FLORES BONIFACIO**
 DNI 08457230

Título: “Evasión tributaria e informalidad laboral en los comerciantes de la Galería Polvos Azules, distrito de Callería, Ucayali - 2022”

| Variables | Dimensión | Indicador | Ítems | Opción de respuesta (Según su instrumento) | | | Criterio de evaluación | | | | | | | | Observación y/o recomendación | |
|--------------------|-------------------------|----------------|--|--|---------|----|---|----|--|----|---------------------------------------|----|---|----|-------------------------------|--|
| | | | | Si | A veces | No | Relación entre la variable y la dimensión | | Relación entre la dimensión y el indicador | | Relación entre el indicador y el ítem | | Relación entre ítems y la opción de respuesta | | | |
| | | | | | | | Si | No | Si | No | Si | No | Si | No | | |
| Evasión tributaria | Defraudación tributaria | Omisión | 01.- ¿Considera que la omisión tributaria es un delito? | | | | + | | + | | + | | + | | | |
| | | | 02.- ¿Considera que en la Galería Polvos Azules hay omisión tributaria? | | | | + | | + | | + | | + | | | |
| | | No declaración | 03.- ¿Considera que la no declaración tributaria es defraudación tributaria? | | | | + | | + | | + | | + | | | |
| | | | 04.- ¿Considera que en la Galería Polvos Azules existe no declaración tributaria? | | | | + | | + | | + | | + | | | |
| | Elusión tributaria | Evasión | 05.- ¿Considera que la evasión tributaria es justificable en la Galería Polvos Azules? | | | | + | | + | | + | | + | | | |
| | | | 06.- ¿La Evasión tributaria puede sustentarse en argumentos legales? | | | | + | | + | | + | | + | | | |
| | | Reducción | 07.- ¿La reducción de impuestos permite cumplir con su pago? | | | | + | | + | | + | | + | | | |
| | | | 08.- ¿Considera que la reducción tributaria impulsa a los negocios a vender más? | | | | + | | + | | + | | + | | | |
| | Costumbre | | 09.- ¿Considera que es costumbre de los comerciantes no otorgar comprobantes de pago? | | | | + | | + | | + | | + | | | |

| | | | | | | | | | | | | | | |
|--------------------|--------------|---|--|--|--|---|--|---|--|---|--|---|--|--|
| Cultura tributaria | | 10.- ¿Considera que la falta de cumplimiento en las obligaciones tributarias sea un tema de costumbre dentro de nuestra sociedad? | | | | + | | + | | + | | + | | |
| | Conocimiento | 11.- ¿Usted tiene conocimiento sobre obligaciones tributarias? | | | | + | | + | | + | | + | | |
| | | 12.- ¿Considera que el conocimiento tributario es suficiente para su cumplimiento? | | | | + | | + | | + | | + | | |

Pucallpa, octubre del 2022

NONBRES Y APELLIDOS:

DNI: 44447986

FIRMA:


 C.F.C.C. Rolando Pineda
 Noriega Monte
 COLEG. 16-783

| Variables | Dimensión | Indicador | Ítems | Opción de respuesta (Según su instrumento) | | | Criterio de evaluación | | | | | | | | Observación y/o recomendación |
|----------------------|--------------------------------|---|--|--|---------|----|---|----|--|----|---------------------------------------|----|---|----|-------------------------------|
| | | | | Si | A veces | No | Relación entre la variable y la dimensión | | Relación entre la dimensión y el indicador | | Relación entre el indicador y el ítem | | Relación entre ítems y la opción de respuesta | | |
| | | | | | | | Si | No | Si | No | Si | No | Si | No | |
| Informalidad laboral | Escasez de Beneficios sociales | Falta de gratificaciones | 01. ¿Recibe gratificaciones en julio y diciembre? | | | | + | | + | | + | | + | | |
| | | | 02.- ¿Considera que la falta de gratificaciones disminuye la motivación del trabajador? | | | | + | | + | | + | | + | | |
| | | Incumplimiento de vacaciones | 03.- ¿Recibe gratificaciones en julio y diciembre? | | | | + | | + | | + | | + | | |
| | | | 04.- ¿Considera que el incumplimiento de vacaciones hace menos productivo al trabajador? | | | | + | | + | | + | | + | | |
| | Nivel de improtección | 05.- ¿Considera que los trabajadores no cuentan con protección laboral? | | | | + | | + | | + | | + | | | |
| | | 06.- ¿La improtección laboral hace que el empleo sea más precario? | | | | + | | + | | + | | + | | | |

| | | | | | | | | | | | | | |
|-------------------------|------------------------------|--|--|--|---|--|---|--|---|--|---|--|--|
| improtección laboral | | 07.- ¿La falta de periodo de latencia permite que el trabajador no pueda ser atendido después de haber dejado de trabajar? | | | + | | + | | + | | + | | |
| | | 08.- ¿Considera que los trabajadores de la Galería Polvos Azules no gozan del beneficio de latencia? | | | + | | + | | + | | + | | |
| Inseguridad de salud | Falta de periodo de Latencia | 09.- ¿Considera que los trabajadores no tienen acceso a un régimen de salud? | | | + | | + | | + | | + | | |
| | | 10.- ¿La falta de acceso a la salud disminuye el bienestar del trabajador? | | | + | | + | | + | | + | | |
| | Falta de acceso a la salud | 11.- ¿Considera que los comerciantes de la Galería Polvos Azules les faltan prevención frente a accidentes de trabajo? | | | + | | + | | + | | + | | |
| | | 12.- ¿La prevención es una práctica común en los negocios? | | | + | | + | | + | | + | | |

Pucallpa, octubre del 2022

NONBRES Y APELLIDOS:

DNE: 44447980

FIRMA:


 CPCC. Ricardo Polvo
 Número Membre
 COLEG 16-180

Título: “Evasión tributaria e informalidad laboral en los comerciantes de la Galería Polvos Azules, distrito de Callería, Ucayali - 2022”

| Variables | Dimensión | Indicador | Ítems | Opción de respuesta (Según su instrumento) | | | Criterio de evaluación | | | | | | | | Observación y/o recomendación | |
|--------------------|--------------------------------|----------------------|--|---|---------|----|---|----|--|----|---------------------------------------|----|---|----|-------------------------------|--|
| | | | | Si | A veces | No | Relación entre la variable y la dimensión | | Relación entre la dimensión y el indicador | | Relación entre el indicador y el ítem | | Relación entre ítems y la opción de respuesta | | | |
| | | | | | | | Si | No | Si | No | Si | No | Si | No | | |
| Evasión tributaria | Escasez de Beneficios sociales | Omisión | 01.- ¿Considera que la omisión tributaria es un delito? | | | | * | | * | | * | | * | | | |
| | | | 02.- ¿Considera que en la Galería Polvos Azules hay omisión tributaria? | | | | * | | * | | * | | * | | | |
| | | No declaración | 03.- ¿Considera que la no declaración tributaria es defraudación tributaria? | | | | * | | * | | * | | * | | | |
| | | | 04.- ¿Considera que en la Galería Polvos Azules existe no declaración tributaria? | | | | * | | * | | * | | * | | | |
| | Elusión tributaria | Evasión | 05.- ¿Considera que la evasión tributaria es justificable en la Galería Polvos Azules? | | | | * | | * | | * | | * | | | |
| | | | 06.- ¿La Evasión tributaria puede sustentarse en argumentos legales? | | | | * | | * | | * | | * | | | |
| | | Improtección laboral | Reducción | 07.- ¿La reducción de impuestos permite cumplir con su pago? | | | | * | | * | | * | | * | | |
| | | | | 08.- ¿Considera que la reducción tributaria impulsa a los negocios a vender más? | | | | * | | * | | * | | * | | |
| | | Costumbre | | 09.- ¿Considera que es costumbre de los comerciantes no otorgar comprobantes de pago? | | | | * | | * | | * | | * | | |

| | | | | | | | | | | | | | | |
|--------------------------------|----------------------|---|--|--|--|---|--|---|--|---|--|---|--|----------------------------|
| Cultura tributaria | | 10.- ¿Considera que la falta de cumplimiento en las obligaciones tributarias sea un tema de costumbre dentro de nuestra sociedad? | | | | * | | * | | * | | * | | |
| | Inseguridad de salud | Conocimiento | 11.- ¿Usted tiene conocimiento sobre obligaciones tributarias? | | | * | | * | | * | | * | | |
| | | | 12.- ¿Considera que el conocimiento tributario es suficiente para su cumplimiento? | | | * | | * | | * | | * | | |
| Escasez de Beneficios sociales | | | | | | | | | | | | | | Pucallpa, octubre del 2022 |



Firma del validador
 Nombres y Apellidos: Mg Adrian Marcelo Sifuentes Rosales
 DNI: 44795562

Improtección
 laboral

| Variables | Dimensión | Indicador | Ítems | Opción de respuesta (Según su instrumento) | | | Criterio de evaluación | | | | | | | | Observación y/o recomendación |
|----------------------|--------------------------------|---|--|--|---------|----|---|----|--|----|---------------------------------------|----|---|----|-------------------------------|
| | | | | Si | A veces | No | Relación entre la variable y la dimensión | | Relación entre la dimensión y el indicador | | Relación entre el indicador y el ítem | | Relación entre ítems y la opción de respuesta | | |
| | | | | | | | Si | No | Si | No | Si | No | Si | No | |
| Informalidad laboral | Escasez de Beneficios sociales | Falta de gratificaciones | 01. ¿Recibe gratificaciones en julio y diciembre? | | | | * | | * | | * | | * | | |
| | | | 02.- ¿Considera que la falta de gratificaciones disminuye la motivación del trabajador? | | | | * | | * | | * | | * | | |
| | | Incumplimiento de vacaciones | 03.- ¿Recibe gratificaciones en julio y diciembre? | | | | * | | * | | * | | * | | |
| | | | 04.- ¿Considera que el incumplimiento de vacaciones hace menos productivo al trabajador? | | | | * | | * | | * | | * | | |
| | Nivel de improtección | 05.- ¿Considera que los trabajadores no cuentan con protección laboral? | | | | * | | * | | * | | * | | | |
| | | 06.- ¿La improtección laboral hace que el empleo sea más precario? | | | | * | | * | | * | | * | | | |

| | | | | | | | | | | | | | |
|-------------------------|---------------------------------|--|--|--|---|--|---|--|---|--|---|--|--|
| improtección laboral | | 07.- ¿La falta de periodo de latencia permite que el trabajador no pueda ser atendido después de haber dejado de trabajar? | | | * | | * | | * | | * | | |
| | | 08.- ¿Considera que los trabajadores de la Galería Polvos Azules no gozan del beneficio de latencia? | | | * | | * | | * | | * | | |
| Inseguridad de salud | Falta de periodo de Latencia | 09.- ¿Considera que los trabajadores no tienen acceso a un régimen de salud? | | | * | | * | | * | | * | | |
| | | 10.- ¿La falta de acceso a la salud disminuye el bienestar del trabajador? | | | * | | * | | * | | * | | |
| | Falta de acceso a la salud | 11.- ¿Considera que los comerciantes de la Galería Polvos Azules les faltan prevención frente a accidentes de trabajo? | | | * | | * | | * | | * | | |
| | | 12.- ¿La prevención es una práctica común en los negocios? | | | * | | * | | * | | * | | |

Pucallpa, octubre del 2022



Firma del validador

Nombres y Apellidos: Mg Adrian Marcelo Sifuentes Rosales
DNI: 44795562

ANEXO 6: Fotografías



